



www.turismocastillayleon.com

<https://turismo.aytopalencia.es/>

www.palenciaturismo.es

INFORMACIÓN RECURSOS PROVINCIA DE PALENCIA oficinadeturismodepalencia@jcy.es Calle Mayor, 31 34001 Palencia Telf.: 979 706 523



CAMINO DE SANTIAGO.

PATRIMONIO DE LA HUMANIDAD (Año 1993)

GEOPARQUE LAS LORAS.

GEOPARQUE MUNDIAL DE LA UNESCO (Año 2017)

CANAL DE CASTILLA

BIEN DE INTERÉS CULTURAL (Año 1991)

ESTOS HORARIOS Y PRECIOS TIENEN UN CARÁCTER ORIENTATIVO, PUDIENDO SUFRIR ALTERACIONES NO IMPUTABLES A LA OFICINA DE TURISMO.

Horarios Oficina: **Temporada Baja:** L a V: 9.15 -14.00 y 16.00-18.30. S: 9.30 -14.00 y 16.00-18.30. D: 9.30-14.30.

Temporada alta: jul.ago. ½ sept. S.Santa: L a V: 9.15-14.00 y 17.00-19.30. S: 9.30-14.00 y 17.00-19.30. D: 9.30-14.30. Cerrado 25 dic,1 y 6 ene. Y las tardes del 24 y 31 de dic.



Al reservar infórmese SIEMPRE del grado concreto de accesibilidad



Especial familias



















Se admiten perros, consultar SIEMPRE previamente condiciones






















Última actualización **04.05.26**




POBLACIÓN	MONUMENTOS	HORARIO	PRECIO	TELF/MAIL
AGUILAR DE CAMPOO 96 Kms a Palencia http://www.aguilardecampo.com/ (continua)	Monasterio Sta. Mª. La Real – ROM Románico y Territorio Centro cultural, divulgativo y didáctico sobre la vida en el Medioevo. 	Del 16 sept a 8 dic. y 16 mar. a 30 jun: M a V: 16.00-20.00 Visitas guiadas: 16.00, 17.00, 18.00 y 19.00 S, D, fest.: 10.00-14.00 y 16.00-20.00 Visitas guiadas: 10.00, 11.00,12.00,13.00,16.00,17.00,18.00 y 19.00 Del 1 jul a 15 sept.: L a D: 10.00-14.00 y 16.00-20.00 Visitas guiadas: 10.00, 11.00,12.00,13.00,16.00,17.00,18.00 y 19.00 9 dic. a 15 mar: M a V: 16.00-19.30 Visitas guiadas (reserva obligatoria): 16.30 y 18.00 - S, D, fest.: 10.00-14.00 y 16.00-19.30 Visitas guiadas (reserva obligatoria): 11.00, 12.30, 16.30 y 18.00. Cerrado: Navidad los días: 24,25,29,31dic. 1 ene y la semana del 5 al 11 ene.	Visita libre al museo ROM: 4'50€. General guiada: 7'50€ (50 minutos) Escolares 3'50€. Grupos: De 10 a 29 personas 6'50€. Más de 30 personas 5'50€.Descuentos especiales 5€: Tarjeta de Amigos de los Museos, Tarjeta Amigos del Patrimonio y alojados en la Posada Real del monasterio. Gratuito: Invierno: miércoles 18.00 a 20.00 Verano: lunes 18.00 a 20.00 Reservar SIEMPRE las visitas guiadas previamente	979 12 30 53 rom@santamarialareal.org












AGUILAR DE CAMPOO (continua)	Iglesia de Santa Cecilia	X, J y D: 11.00-14.00. V y S: 11.00-14.00 y 16.00- 18.30. www.artepalencia.es ; fundacionnartex@artepalencia.es	2€	616 52 05 09
	Colegiata de San Miguel	M-S :11.00-14.00 y 17.00 -19.30. D: 11.00-14.00 www.artepalencia.es ; fundacionnartex@artepalencia.es	2€	616 52 05 09
	Museo de Escultura Ursi	Invierno reservar siempre cita previa. Desde 3 abr. a 27 dic: V,S,D y fest.11.30-14.00 y 17.00-19.30. Resto de semana bajo reserva. museodeesculturaursi@gmail.com	Gral:2 €, Grupo+10:1'5€, <10 gratis	613 32 17 86
ALAR DEL REY 83 Kms a Palencia	 Nacimiento y Dársena del Canal de Castilla	Obra de ingeniería de los s. XVIII y XIX. Una de las construcciones más relevantes de la España Ilustrada. Su objetivo fue servir como vía fluvial de comunicación y transporte.	Visita libre	
AMPUDIA 27 Kms a Palencia www.ampudia.es  	Colegiata San Miguel	Invierno: L a S: 17:30-18:00. D: 11.30-12.00. (media hora antes de la misa). May. y oct.: S y D: 12.00-14.00 y 17.00-19.00 Jun. y sept.: V, S, D: 12.00-14.00 y 17.00-19.00 Jul. y ago.: M a D: 12.00-14.00 y 17.00-19.00 Puente octubre (del 10 al 12):12.00-14.00 y 17.00-19.00	Donativo 2€	979 76 80 37
	Castillo (Visita al Patio de Armas y Salas de la Planta Baja del Castillo) www.castillodeampudia.es 	1 Nov a 28 feb: M , X, J y D: 12.00-14.00. V y S: 12.00-14.00 y 17.00- 19.00. Navidad cerrado 24,25,31 dic, 1 y 6 ene. *1 mar.a31 oct :M a S:12.00-14.00 y 17.00-19.00 D: 10.00-14.00 Cerrado 8 y 29 de sept. Entrada hasta media hora antes del cierre. Lunes cerrado. Patio de Armas y Salas de la Planta Baja del Castillo. Para las visitas durante este horario no es necesario reservar previamente. Los horarios pueden ser modificados en caso de eventos. Dichas modificaciones se publicarán en la web con antelación Grupos siempre previa reserva de cita. Recorridos secretos consultar directamente.	Gral.: 5.00 (a partir 8 años) Niños de 5 a 7 años : 2.50€ Tarjeta "Amigos Patrimonio": 1€. Grupos (mínimo 15 personas) 4.50€ y visitas escolares: 4€	699 48 45 55 979 76 80 23 info@castillodeampudia.es
	Museo Arte Sacro 	Invierno: M a D: 10.30-13.30 y 16.30-19.30	Gral. 3€, grupos 2€, infantil (hasta 12 años) 0.50€	979 76 85 04
	Hospital Sta.Mª de la Clemencia 	Es Oficina de Turismo, Museo de la Medicina Exposiciones Invierno: M a D: 10.30-13.30 y 16.30-19.30	Museo Medicina: Gral. 2€, grupos 1.50€, Infantil < 12 años: 0.50€.	979 76 83 07
AMUSCO 21 kms a Palencia	Ntra. Sra. De las Fuentes	Domingos de 12.30 a 13.30	Gratuito	639 92 16 59
	Iglesia de San Pedro	Invierno: concertar. May. y oct.: S y D: 10.30-12.30 Jun. y sept.: V, S y D: 10.30-12.30 Jul. y ago.: M a D: 10.30-12.30 Puente octubre (del 10 al 12):10.30-12.30	Donativo 2€	
ASTUDILLO 28 kms de Palencia http://turismoastudillo.blogspot.com.es/ 	Monasterio de Santa Clara	M a D:11.00-13.00 y 16.30-18.30. Vísperas solemnes, Dom. y fest. a las 19.15. Misas: D y fest: 09.00, diario: 08.30 excepto lunes a las 10.00. Navidad y grupos: Consultar	Gral. 4 €. Grupos (>25) 2€. Viernes: entrada gratuita Venden dulces artesanales hechos en su propio obrador	979 82 21 34
	Iglesia- Museo de Santa Eugenia	May. y oct.: S y D: 17.00-20.00 Jun. y sept.: V, S y D: 17.00-20.00 Jul. y ago.: M a D: 17.00-20.00	Donativo 2€	979 82 23 07





ASTUDILLO (continua)		Puente octubre (del 10 al 12):17.00-20.00 Invierno cerrado. Se ve en con las visitas guiadas. Consultar en la oficina de turismo.		
	Bodegas y Oficina de turismo	Invierno: X y J: 9.30-14.00. V y D: 9.30-14.00 y 16.00-18.00. S: 9.00-14.00 y 16.00 -19.00. Visitas: X y J: 11.30. V y D: 11.30 y 16.30. S: 11.30 y 17.00. Reservar siempre las visitas guiadas previamente Verano (jun-sept): X a D :10.00-14.00 y 16.00 -19.00. Visitas: 11.30 y 17.00. Visitas guiadas reservar siempre previamente.	Entrada bodega: 2.5€ Grupos 20 pax :1.5€ Niños <12 años gratis Los horarios podrán modificarse en función de las propias necesidades de la Oficina de Turismo.	979 82 23 07
	Salesianos Albergue de Santa María 	Exposición "Los Playmobil que cuentan historias" Concertar cita previamente.	Donativo 2€ info.villaclick@gmail.com	603 45 22 68 649 52 63 02
AUTILLA DEL PINO 11 kms a Palencia	Museo Etnográfico	Invierno concertar en el ayuntamiento	Gral. 1.5€	979 76 90 85
AUTILLO DE CAMPOS 33 kms a Palencia	Iglesia de Santa Eufemia	Invierno cerrado. May. y oct.: S y D: 12.30-14.30 Jun. y sept.: V, S y D: 12.30-14.30 Jul. y ago.: M a D: 12.30-14.30 Puente octubre (del 10 al 12):12.30-14.30	Donativo 2€	
BALTANÁS 28 kms a Palencia	Museo del Cerrato   www.museodelcerrato.es 	Invierno: S, D y Fest: 11.00-18.00. Grupos previa cita cualquier día. Cerrado: fiestas patronales y en navidad: los días 24, 25, 31dic.1 ene. *Abierto el día 18 mayo Verano (1jul.-15 sept.): De M a D: 11.00-14.00 y 17.00-20.00. Las causas de reducción en el precio de la entrada deberán acreditarse.	Gral 3€, reducida 2€, especial 1€, gratuita niños<12años info@museodelcerrato.es Sede de la sala 53 del Museo del Turismo , dedicada la historia del turismo de la comarca del Cerrato. https://themuseumoftourism.org/	979 11 20 10 672 14 59 30
	Barrio Bodegas y bodega 	Para la visita concertar previamente. D.O Arlanza https://turismocerrato.es/la-zarcera-del-barrio-de-bodegas/oficinadeturismodebaltanas@gmail.com	Consultar	645 68 15 51
	Iglesia de San Millán	May. y oct.: S y D: 12.30-14.30 Jun. y sept.: V, S y D: 12.30-14.30 Jul. y ago.: M a D: 12.30-14.30 Puente octubre (del 10 al 12):12.30-14.30	Donativo 2€	
BAÑOS DE CERRATO 13 Kms a Palencia	Basílica de San Juan de Baños 	1 oct a 31 mar: M- D: 11.00-14.00 y 16.00 -18.00. *Durante la celebración de actos litúrgicos, la Basílica no se podrá visitar. Grupos concertar cita previamente. Navidad: cerrado días 24,25,31 dic. y 1 y 6 ene. 1 abr. a 30 sept.: M- D: 11.00-14.00 y 17.00-20.00.	Gral 3€. Reducida 2€ (menores 18 de años, carnet joven, pensionistas, personas con discapacidad del 33%). Gratis: niños hasta 10 años y miércoles por la tarde.	608 62 48 89
BARRUELO DE SANTULLÁN 111 Kms a Palencia www.barruelo.com 	Centro de Interpretación de la Minería y Mina www.cimbarruelo.es 	A partir 1 marzo de X a D: 10.00-13.30 y 16.00-19.30. RESERVAR SIEMPRE CITA PREVIA Cerrado del 14 dic. al 28 feb. museo@cimbarruelo.es	Precio: Gral. 10€, Reducida 6€ (grupos + 10, pensionistas, niños de 5 a 13 años), <5 años gratuito.	627 65 34 01 979 60 72 94
	Parque Ferroviario  www.parqueferroviario.com	Todo el año. Visita de la antigua estación de tren de Barruelo de Santullán. Restauración del patrimonio histórico e industrial que pone en marcha una nueva oferta de ocio para toda la familia. RESERVAR SIEMPRE CITA PREVIAMENTE.	Sede de la sala 108 del Museo del Turismo , dedicada la historia del turismo del parque ferroviario https://themuseumoftourism.org/	630 94 45 21







BRAÑOSERA 119 Kms a Palencia 	Ayuntamiento más antiguo de España. Año 824. 	Autovisible reservar a través de la web Museos Vivos: https://museosvivos.com/museo-del-fuero-en-branosera/	Gratuito	979 60 62 77 (Ayto)
BECERRIL DE CAMPOS 15 Kms a Palencia (continua)      	Museo Parroquial Santa María 	Sede del MUSEO TERRITORIAL CAMPOS DEL RENACIMIENTO www.camposdelrenacimiento.com Consultar al final de los horarios		
	Iglesia de San Pedro. Proyecto cultural, científico y astronómico. www.sanpedrocultural.es Gymkana virtual: https://bit.ly/3vWGJWP	Todo el año: M a D: de 09.30 -15.00. Se recomienda la reserva previa. Visitas guiadas a 12.00 y 13.30 . Hay visitas libres fuera de los horarios de las visitas guiadas. Sábado tarde: sólo visitas guiadas, a 16.45 y 17.45 (última entrada). Navidad: cerrado días 24, 25, 31 dic.1 y 6 ene.	Grat. 5€, reducida (desempleados, jubilados, familia numerosa, estudiantes y carnet joven): 3€, Gratuita: empadronados y <6años. Sede de la sala 33 del Museo del Turismo, dedicada la historia del turismo de Becerril de Campos https://themuseumoftourism.org/	979 83 34 31 618 50 97 23
	Iglesia de Santa Eugenia	May. y oct.: S y D: 11.00-14.00 Jun. y sept.: V, S y D: 11.00-14.00 Jul. y ago.: M a D: 11.00-14.00 Puente octubre (del 10 al 12):11.00-14.00	Donativo 2€	
BELMONTE DE CAMPOS 50 kms a Palencia	Castillo  	Autovisible todos los días reservar a través de la web de Museos Vivos: https://museosvivos.com/castillo-de-belmonte-de-campos/	Gratuito	
BOADA DE CAMPOS 35 Kms a Palencia	Centro Interpretación de la Laguna 	Visitas concertadas previamente para formar grupo www.fundacionglobalnature.org	Gratuito	979 84 23 98
BOADILLA DEL CAMINO 38 Kms a Palencia	Iglesia Parroquial de la Asunción (Barco Juan de Homar, mirar info. en Frómista)	Invierno concertar previamente.	La voluntad	979 81 03 90
BOADILLA DE RIOSECO 55 Kms a Palencia	Arte contra el Olvido. Ruta de Arte mural.	Visita al aire libre recorriendo el pueblo https://boadilladerioseco.es/index.php/2022/08/19/arte-contra-el-olvido/		
CALZADA DE LOS MOLINOS 43 Kms a Palencia	Jardines de la Villa de las Eras https://villadelaseras.wordpress.com/	Del 1 mayo al 16 nov. De lunes a domingo. Reservar siempre previamente la visita. lavilladelaseras@gmail.com	Donativo para el mantenimiento del jardín	645 64 34 08 644 21 19 58
CARRIÓN DE LOS CONDES 39 Kms a Palencia www.carriondeloscondes.org https://clunyiberica.es/	Iglesia Santa María del Camino	Resto: 11.30-13.00 y 17.30-18.30. Misa 19.00 Puente octubre (del 10 al 12):12.00-14.00 y 17.00-19.00	Donativo 2€	616 92 22 79
	Museo Iglesia de Santiago www.museosantiagodecarrion.com	1Oct.-31mar:J-S:10.30-14.00 y15.30-18.30.D:10.30-14.00 1 abr.-30 sept: M-S :10.30-14.00 y 16.45-20.30. D:10.30-14.00. Cierre de taquilla 15 minutos antes	Grat 3€. Reducida 2€, peregrino 1€. Niños hasta 9 años gratis.	654 66 43 87
	Monasterio de San Zoilo Exposición Beatos y Códices. En la Biblioteca Jacobea Del 25 abril al 30 junio: De L a D: 10.00-14.00 y 16.00-19.00 Entrada gratuita	1 feb.-26 mar: V, S y D:10.00-14.00 y 16.30-18.30 27 mar.-25 oct.: L a D:10.00-14.00 y 16.00-19.00 Exposición permanente "León, Castilla y Borgoña, lazos fraternos" info@bibliotecajacobeas.org Los sábados consultar siempre previamente. Estos horarios pueden ser modificados debido a celebraciones de carácter privado en la iglesia o en el claustro.	Grat:3€; Reducida:2.50€, (Grupos>15, y peregrinos con credencial); escolares (10 a 18 años): 1€; niños < 9 gratuito. Visita guiada: 4€	979 88 09 02








CARRIÓN DE LOS CONDES (continua)	Monasterio y museo de Santa Clara Exposición de Belenes del Mundo	Invierno: M-D: 11.00-14.00 y 16.00-19.00. http://carrioneventos.blogspot.com/	General: 3€. Grupos (+20 pax): 2€. Niños 2€. Venden dulces hechos en el monasterio	979 88 08 37 979 88 01 34
	Museo Arte Contemporáneo (Es también la Oficina de Turismo) 	Invierno: L: 10.00-14.00. M a S: 10.00-14.00 y 16.00-18.30. D: 11.00-13.30. Navidad: cerrado 24, 25, 31 dic. y 1 ene. Verano: M a S:10.30-14.00 y 16.15-20.00. D:10.30-14.00.	Gratuito	649 89 94 25 979 88 09 32
	“Casa Grande”. Fundación Lourdes Alonso.	Resto del año: concertar siempre previamente Verano: L a V: 12.00-14.00	2€	649 89 56 15
CASTREJÓN DE LA PEÑA 104 Kms a Palencia (continua)	Museo de las Abejas https://elmuseodelasabejas.es/ 	Autovisible todos los días reservar a través de la web Museos Vivos: https://museosvivos.com/museo-de-las-abejas-en-castrejon-de-la-pena/ Grupos también concertando previamente con felixherrero@elmuseodelasabejas.es		979 87 71 19 (Ayto.) ó 638 20 32 14 (Félix)
CERVATOS DE LA CUEZA 42 Kms a Palencia 	Casa del General San Martín	Concertar visita http://generalsanmartincervatosdelacueva.es	Grat. 2€ Grupos grandes autobús 1€	979 88 30 85 638 39 50 50 634 58 32 28
CERVERA DE PISUERGA 110 Kms a Palencia http://www.cerveradepisuerga.eu/	Iglesia de Sta. María del Castillo	Invierno concertar. Respetar horas de culto. Misa diario: 20.00 (en la ermita) D a las 11.00 (ermita) y 13.00 (parroquia) May. y oct.: S y D: 11.00-14.00 y 17.00-19.00 Jun. y sept.: V, S, D: 11.00-14.00 y 17.00-19.00 Jul. y ago.: M a D: 11.00-14.00 y 17.00-19.00 Puente octubre (del 10 al 12):11.00-14.00 y 17.00-19.00	Donativo 2€	979 68 01 79 658 81 71 38
	Museo Etnográfico Piedad Isla	6 abr. al 28 jun.: V:17.00-20.00. S:11-14 y 17.00-20.00. D: 11.00-14.00 Grupos de más de 15 personas durante todo el año reservando previamente en museopiedadisla@gmail.com	Grat 2€, colegios 1€, niños(<14) y grupos(>15) 1.50€, niños <3 gratis	979 87 07 59
	Casa del Parque Natural de la Montaña Palentina    www.patrimonionatural.org	Del 12 feb. a 30 jun. y del 1 sept. a 13 dic.: J, V y S:10.00-14.00 y 17.00-20.00. D: 10.00-14.00 Abierto 8 dic. mañana y tarde. Del 1 jul al 31 ago.: M a S: 10.00-14.00 y 17.00-20.00. D: 10.00-14.00 Invierno hasta 11 feb: - Se pueden realizar reservas para grupos en cualquier momento del año concertando cita previamente: cp.montanapalentina@patrimonionatural.org - Otras actividades de rutas consultar directamente	Grat. 1€. Reducida 0.50 >65 años, carnet joven. Gratuito, menores de 7 años y personas con discapacidad	979 13 94 01
	Museo “Casa Cantarranas”	Arquitectura y etnografía rural. Concertar previamente. Visitas siempre guiadas (aprox.1 hora)	Grat. 5€ Niños menores 6 años gratuito	650 57 67 01 609 88 20 30
	Museo de Arte Chino	Sólo visitas cita previa. info@museodeartechino.es Consultar directamente talleres de escritura, pintura...	Grat:7€, 4€ niños <10años, incluye una consumición en el jardín de las delicias	665 39 85 47
Exposición Historia y Geología	Colección Bruno J. Alonso. Cualquier día previa reserva	La voluntad	Sólo Whatsapp 676 00 96 98	









CEVICO NAVERO 39 Kms a Palencia	Iglesia Ntra. Sra. de la Paz	May. y oct.: S y D: 10.30-12.30 Jun. y sept.: V, S y D: 10.30-12.30 Jul. y ago.: M a D: 10.30-12.30 Puente octubre (del 10 al 12):10.30-12.30 Resto concertar previamente	Donativo 2€	610 01 51 69 Victorino
CEVICO DE LA TORRE 26 Kms a Palencia	Casa del Abuelo	Concertar visita con Juan Carlos. Descubre cómo se vivía en 1863, objetos... https://la-casa-del-abuelo0.webnode.es/	La voluntad	667 61 51 20
	Iglesia de San Martín	May. y oct.: S y D: 17.00-19.00 Jun. y sept.: V, S y D: 17.00-19.00 Jul. y ago.: M a D: 17.00-19.00 Puente octubre (del 10 al 12):17.00-19.00	Donativo 2€	
CISNEROS 38 Kms a Palencia	Museo Etnográfico Oficios Desaparecidos/ Expo. Danzantes y de Evolución de la Imprenta y of.tur.	Invierno: concertar visita. Verano: M a D: 10.30-14.00 y 17.00-20.00	Gral. 1€ Susana Alonso 685 80 55 81 Marta Rodríguez 658266056	628 55 78 12 979 84 84 22
	Iglesia San Facundo y San Primitivo	Sede del MUSEO TERRITORIAL CAMPOS DEL RENACIMIENTO www.camposdelrenacimiento.com Consultar al final de los horarios		
	Iglesia Museo de San Pedro			
COLMENARES DE OJEDA 100 Kms a Palencia	Iglesia de San Fructuoso	Concertar previamente con Ricardo	La voluntad	676 01 62 68
DEHESA DE ROMANOS 90 Kms a Palencia	Iglesia de Santa Eugenia	Reservar siempre cita previa con la asociación Verdesa asociacionverdesa@gmail.com	La voluntad	629 14 55 87 650 64 65 08
DUEÑAS 18 Kms a Palencia   Red de Conjuntos Históricos de Castilla y León	Iglesia Parroquial de Sta. María	May. y oct.: S y D: 17.00-20.00 Jun. y sept.: V, S y D: 17.00-20.00 Jul. y ago.: M a D: 17.00-20.00. Puente octubre (del 10 al 12):17.00-20.00.Invierno:cerrado	Donativo 2€	625 53 73 93 979 78 00 40
	Monasterio de San Isidro "La Trapa" https://www.abadiasanisidro.es/ 	Rezo de la salve siempre a las 20.30. Misas: D: 11.00. L a S: 6.30 Visitable la iglesia de 04.00-21.00. Resto clausura. Tienda de chocolates: Abierto todos los días 10.00-22.00		979 77 07 01
	Casa- Cueva	Resto: Visitable V, S y D, previa reserva	La voluntad	666 76 18 41
	Centro Interpretación de los Barrios de Bodegas "Familia Cabeza"	Resto: concertar previamente	La voluntad	666 76 18 41
	Bodega Remigio Salas Denominación de Origen Cigales	Para la visita concertar previamente. L a V: 10.00-14.00 y 17.00-20.00. S y D:11.00-14.00 https://remigiosalas.com/ ; reservas@remigiosalas.com	Consultar directamente Visitas teatralizadas todos los meses y personalizadas todos los días	979 81 41 68 696 07 97 92
ESPINOSA VILLAGONZALO 58 Kms a Palencia	Museo Etnográfico Comarcal Bajo Boedo	Visitable previa reserva con Concepción Gutiérrez Franco	La voluntad	979 15 33 30 699 56 86 25
FRECHILLA 38 Kms a Palencia	Iglesia de Santa María	May. y oct.: S y D: 10.30-12.30 Jun. y sept.: V, S y D: 10.30-12.30 Jul. y ago.: M a D: 10.30-12.30 Puente octubre (del 10 al 12):10.30-12.30	Donativo 2€	








<p>FRÓMISTA 32 kms. a Palencia</p>  <p>CLUNY IBÉRICA SITIOS CLUNIACENSES</p>  <p>www.fromistaturismo.com https://cluniberica.es/</p> <p>Entrada conjunta I.S. Martín, I-Museo S. Pedro y Museo Vestigia 6€.</p> <p>Visitas guiadas verano (a partir 1 abril): Reservar previamente L a S: 12.00 y 17.00. D: 11.45. Min 8 pax.</p> <p>Visitas guiadas invierno (a partir del 13 oct): Reservar previamente. L a S: 12.00 y 16.30. D: 11.45. Min 8</p>	<p>Iglesia de San Martín </p>	<p>01 oct. - 31 mar: L a D y fest: 09.30-14:00 y 15:30-18:00 *Navidad cerrado 25 dic. 1, 6 ene. Y las tardes 24 y 31 dic. 1 abr.- 30 sept: L a D y fest: 09.30-14.00 y 16.30-20.00</p>	<p>Gral.2€, peregrinos, >65 años, grupos, y estudiantes 1.5€;< 12años y parados acreditándolo gratis. Miércoles por la tarde gratuito.</p>	<p>672 14 69 94</p>
	<p>Iglesia/ Museo de San Pedro </p>	<p>Sem. Santa y 1 may a 12 oct.:10.00-13.30 y 16.00-19.00 Resto del año concertar con la oficina de turismo</p>	<p>Museo, gral. 2€. Jubilados, peregrinos y grupos 1.50€</p>	<p>672 14 69 94</p>
	<p>Museo Vestigia “Leyenda del Camino” Iglesia Santa María del Castillo </p>	<p>S. Santa-12 oct.: L a S: pases: 11.30, 13.00, 16.30 y 17.30 D: 11.30 y 13.00. Se recomienda reservar. Mínimo 6 personas *A partir 13 oct: V,S: Pases: 11.30, 13.00, 16.30 y17.30. D y fest: 11.30 y 13.00. Resto: grupos con visitas concertadas. Navidad cerrado 25 dic.1,6 ene. Y las tardes 24 y 31 de dic. www.museovestigia.wordpress.com fsmcfromista@gmail.com</p>	<p>Gral. 4 €. Peregrinos, >65 años, grupos, carnet joven y estudiantes 3€; < 12años y parados acreditándolo gratis.</p>	<p>672 14 69 94 689 03 16 05</p>
<p>FUENTES DE NAVA 26 Kms a Palencia http://www.fuentesdenava.es/</p>   	<p>Casa del Parque del Espacio Natural de la Nava y Campos </p>	<p>Ene. a May. Ago. y Oct. a Dic.: J: 10.30-14.00. V, S, D y fest: 10.30-14.00 y 16.00-18.00. A partir 10 Jun.Jul. y Sept:la Casa del Parque estará cerrada. El observatorio de Carrepalencia en la Laguna de la Nava estará atendido por un monitor: - Nov. a 19 May: todos los sab. y dom. 10.30-14.30. Se pueden hacer reservas para grupos en cualquier momento del año al mail: cp.lanava@patrimoniounatural.org</p>	<p>Gratuito</p>	<p>673 368 486 barcojuandehomar@diputaciondepalencia.es</p>
	<p>Iglesia San Pedro</p>	<p>May. y oct.: S y D: 17.00-20.00 Jun. y sept.: V, S y D: 17.00-20.00 Jul. y ago.: M a D: 17.00-20.00. Puente octubre (del 10 al 12):17.00-20.00.Invierno cerrado</p>	<p>Donativo 2€</p>	<p>979 13 98 01 695 87 67 77</p>
<p>FUENTES DE VALDEPERO 8 Kms a Palencia http://www.valdepero.com/</p> <p>(continua)</p>	<p>Castillo de Los Sarmiento  https://castillodelossarmiento.com/ castillodelossarmiento@diputaciondepalencia.es</p>	<p>IMPRESCINDIBLE RESERVAR SIEMPRE CITA PREVIAMENTE. 22 mar. al 30 abr. y 16 oct. al 31 dic.: V, S D:10.30-14.00 y 16.00-18.00. Abierto martes por las tardes Navidad: cerrado días 24, 25 y 31 dic. Enero y hasta el 21 de marzo cerrado. 1 may al 15 oct.: M a D: 10.30-14.00 y 17.00-20.00.</p>	<p>Gral.3€, reducida 1'5€, <12años y martes por la tarde gratuito.</p>	<p>687 93 07 38 979 76 77 32</p>




FUENTES DE VALDEPERO (continua)		(Visitas guiadas cuando haya al menos 10 pax. max.35) Exposición permanente “Plastihistoria”: Historia de Palencia realizada en plastilina		
	Iglesia Ntra. Sra. La Antigua	May. y oct.: S y D: 10.00-14.00 Jun. y sept.: V, S y D: 10.00-14.00 Jul. y ago.: M a D: 10.00-14.00 Puente octubre (del 10 al 12):10.00-14.00	Donativo 2€	
	Museo Narciso Maisterra	Concertar previamente www.museonarcisoaisterra.org		622 25 21 22 621 05 44 15
	Colección “El Tesoro” de María del Rosario Calzado Ortiz	Reservando previamente	Gratuito	722 50 05 39
GAMA 108 Kms a Palencia  UNESCO	Restos del Castillo	Visita libre. En el interior del recinto está la ermita de Nuestra Señora del Castillo, patrona del lugar.		
	Iglesia de San Andrés	Invierno cerrado		
GUARDO 95 Kms a Palencia https://guardo.org/	Lavadero de la Fábrica 	Centro de interpretación de la Fábrica electroquímica https://lavaderodelafabrica.com/ Autovisible reservar a través de la web Museos Vivos: https://museosvivos.com/guardo-museo-del-lavadero-de-explosivos/	Gratuito	
	Iglesia de San Juan	Invierno cerrado		
GRIJOTA 7 Kms a Palencia	Ermita Regina Angelorum	May. y oct.: S y D: 17.00-19.00 Jun. y sept.: V, S y D: 17.00-19.00 Jul. y ago.: M a D: 17.00-19.00. Puente octubre (del 10 al 12):17.00-19.00	Donativo 2€	
HERRERA DE PISUERGA 72 Kms a Palencia (continua) www.herreradepisuerga.org https://herreradepisuerga.es/ 	Aula Arqueológica	A partir 1 mar.: M a S: 11.00-14.00 y 17.00-20.00. D: 11.00-14.00. Grupos concertar previamente. https://herreradepisuerga.es/index.php/turismo/visitas/aula-de-arqueologia2/	Gral.2.50€, escolares 1.50€, grupos>10 personas 2€	666 58 98 65 turismo.herrera.depisuerga@gmail.com
	Centro de Interpretación del Cangrejo	Del 27 mar. al 30 jun.: V, S, D: 10.00-14.00 y 17.00-20.00 Del 1 jul. al 31 ago.: M a D: 10.00-14.00 y 17.00-20.00 Del 4 sept. al 30 oct.: V, S, D: 10.00-14.00 y 17.00-20.00 Mismo horario los días 12 oct. y 2 nov. Invierno bajo reserva previa. Duración aproximada visita 1h15'. Aula del Río: visita a la exposición, acuario, actividad de pesca en el río Burejo.	Gral. 1€, Reducida 0.50€ (familias numerosas, menores de 12 años, pensionistas y jubilados), gratuito <7 años, personas con discapacidad y visitas VEEN. Precio de otras actividades y programas educativos: consultar	676 21 02 31 cp.cangrejo@patriomonionaturall.org
	Barco del Canal “Marqués de la Ensenada” y Centro del Canal de Castilla  Cerrado temporalmente por mantenimiento	*	*	

HORNILLOS DE CERRATO 29 kms a Palencia	Minas de yeso	En la actualidad visitable para grupos de 15 a 25 personas previa cita con el alcalde		666 72 93 74
HUSILLOS 11 kms a Palencia	Iglesia abadial de Santa María	May. y oct.: S y D: 17.00-20.00 Jun. y sept.: V, S y D: 17.00-20.00 Jul. y ago.: M a D: 17.00-20.00. Puente octubre (del 10 al 12):17.00-20.00 Visita al facsímil del Sarcófago romano de la Orestiada (s.II) y la escultura "Tu soy yo" la más grande hecha con impresora 3D de CyL	Donativo 2€	
MARCILLA DE CAMPOS 39 Kms a Palencia	 Laguna. Ruta de esculturas	VISITA LIBRE	Donativo ONG Palentina Youtube: Bodega Museo de Marcilla. donativo ONG palentina	marcillasolidaria@gmail.com
	Iglesia.Arquitectura popular: Palomar, herradero, caseta de era...	- Visita guiada con cita previa para grupos. - Visita guiada en inglés. https://marcilladecampos.es		
MOARVES DE OJEDA 85 Kms a Palencia	Iglesia de San Juan 	Invierno: cerrado. www.artepalencia.es ; fundacionnartex@artepalencia.es	2 €	616 52 05 09
NAVA DE SANTULLÁN 112 Kms a Palencia	Fragua, potro, antigua escuela y los lavaderos.	Reservar siempre cita previa a este conjunto de construcciones recuperadas y restauradas por los vecinos.	Donativo https://www.patrimoniobarruelo.es/pe-dania-details.php?id=5	979 606 014
NESTAR107 Kms a Palencia 	Puente Perdiz y área de interpretación de las Calzadas Romanas	Visita libre. Puente romano, en la calzada romana que unía Pisoraca (Herrera de Pisuerga) con Portus Blendium. (Suances), la más importante de las que unían la Meseta Norte con la Costa Cantábrica.		
NOGAL DE LAS HUERTAS 47 Kms a Palencia 	Monasterio de San Salvador	Ruinas del antiguo monasterio cluniacense. Reservar previamente secretario@nogaldelashuertas.es https://clunyyiberica.es/	Gratuito	646 93 06 73
OLMOS DE OJEDA 88 Kms a Palencia (continua)	Sta. Eufemia de Cozollos 	Invierno: V a D: 11.30-16.30 A partir de junio: M a D: 11.00-14.00 y 17.00-19.00 Entre semana concertar previamente por teléfono o wasap <u>Los sábados pueden modificarse estos horarios por celebraciones en la Iglesia del Monasterio, se recomienda verificar el horario</u>	Gral 4€, grupos (a partir de 15 personas) 3€, niños gratuito	636 32 85 34
OLLEROS DE PISUERGA 91 Kms a Palencia 	Ermита Rupestre Santos Justo y Pastor	X, J y D: 11.00-14.00. V y S: 11.00-14.00 y 16.00- 18.30. www.artepalencia.es ; fundacionnartex@artepalencia.es	Gral. 2€	616 52 05 09
PALENZUELA 41 Kms a Palencia	Museo de Palenzuela	Concertar visita con Sara	Gratuito	656 94 87 39
	Iglesia de San Juan	Invierno cerrado. May. y oct.: S y D: 11.00-14.00 Jun. y sept.: V, S y D: 11.00-14.00 Jul. y ago.: M a D: 11.00-14.00 Puente octubre (del 10 al 12):11.00-14.00	Donativo 2€	
PAREDES DE NAVA 22 Kms a Palencia http://paredesdenava.com/ (continua)	Iglesia Museo de Santa Eulalia	Sede del MUSEO TERRITORIAL CAMPOS DEL RENACIMIENTO. Consultar al final de los horarios		
	Iglesia de Santa María	Exposición "Escenas de la Pasión": Todos los días: 10.00-13.30 y 17.00-19.00. Respetar las horas de culto	Entrada libre	
	Casa de los Títeres	Concertar cita previa: X a D: 11.00-14.00 y 16.00-19.00	La voluntad	646 82 17 12

PAREDES DE NAVA (continua) 	Oficina de Turismo	Invierno: X a D: 11.00-14.00 y 16.00-19.00. Verano: M:11.00-18.00. XaS:11.00-20.00. D:11.00-14.00 y 17.00-20.00	692 91 63 82	692 91 63 82
	Museo de los Cuentos y la Ciencia Iglesia de San Martín 	X – D: 11.00-14.00 y 17.00-20.00. Navidad: 24 y 31 dic. sólo por la mañana hasta las 15.00. Días 25 dic. y 1 ene cerrado. info@museodeloscuentosylaciencia.com	Gral. 5€, Mayores 65 y jubilados 4€, reducida 3€ (niños 5- 16 años, grupos + 10 personas, familias numerosas)	619 54 62 10
PEDROSA DE LA VEGA 60 Kms a Palencia	Villa Romana La Olmeda  www.villaromanalaolmeda.com https://www.fuimosroma.com/	Todo el año: M-D: 10.30-18.30. Lunes cerrado Navidad: 24, 25, 31 dic. 1 y 6 ene. cerrado Consultas y reservas de actividades culturales directamente en la web Si prefiere visita por libre: -Hay indicado un itinerario recomendado para facilitar la visita. -Se cuenta además con la posibilidad de descargar, al dispositivo móvil del visitante, el folleto explicativo en diferentes idiomas a través de la página web. -También en el interior hay códigos QR con información de gran interés para el desarrollo de la visita. Si prefiere visita guiada: Reservar siempre previamente y éstas se harán en función de la disponibilidad. Si se quiere reserva anticipada (recomendada especialmente para grupos): se puede hacer a través de los teléfonos 979 119 997 / 670 450 143 o la compra online a través de la web: www.villaromanalaolmeda.com GPS: Latitud norte 42º28'50" longitud 4º44'12"	Las entradas pueden ser adquiridas previamente a la llegada a la VRO, a través de la compra online , incluyendo las gratuitas. Las causas de reducción en el precio de la entrada deberán acreditarse en la taquilla. General: 5 €/u. <ul style="list-style-type: none"> Reducida*: 3 €/u. Grupo de 10 personas o más; Escolares de ESO y Bachillerato mayores de 12 años; Estudiantes con carné; Poseedores de Carné Joven; Poseedores del Carné de Amigos del Patrimonio; Jubilados; Pensionistas; Familias numerosas. Especial*: 1,5 €/u. Grupos de 8 estudiantes o más; Personal adscrito a instituciones museísticas; Profesores; Guías de turismo; Periodistas en el ejercicio de su actividad profesional; Miembros de Asociaciones Nacionales e Internacionales de Museos (ANABAD, APEME, ICOM, ICOMOS, AECA, AIEMA, etc.); Investigadores. Gratuita*: 0 €/u. Niños hasta 12 años; Profesores o guías acompañantes de grupos, hasta 2 por grupo; Martes por la tarde a partir de las 15.00 	Reservas grupos: 670 45 01 43 ; 979 11 99 97 info@villaromanalaolmeda.com
PERAZANCAS DE OJEDA 95 Kms a Palencia	Ermita de San Pelayo	Invierno concertar	1€	616 55 44 20 Jose
	Iglesia de la Asunción	Invierno concertar	1€	
PIÑA DE CAMPOS 24 Kms a Palencia 	Iglesia - Museo San Miguel	May. y oct.: S y D: 12.30-14.30 Jun. y sept.: V, S y D: 12.30-14.30 Jul. y ago.: M a D: 12.30-14.30 Puente octubre (del 10 al 12):12.30-14.30 Invierno concertar con Teófila Rojas, Isidoro o Juanjo	Donativo 2€	669 80 00 75 639 84 57 89
POMAR DE VALDIVIA 104 Kms a Palencia	Castro de Monte Bernorio 	Oppidum o ciudad fortificada. Restos arqueológicos y muralla. Es uno de los yacimientos arqueológicos más importantes de la Edad Hierro en toda Europa. BIC 1992	Visita libre con carteles explicativos de autoguiado http://www.montebornorio.com/	
QUINTANILLA DE LA CUEZA 44 kms a Palencia	Villa Romana La Tejada 	Cerrado hasta nuevo aviso por obras de adecuación. Disculpen las molestias	Gral:3€, reducida 2€ (grupos, jubilados, estudiantes, carnet joven) especial 1€. Niños<12años	650 41 09 13
REVENGA DE CAMPOS 37 Kms a Palencia 	Iglesia de San Lorenzo	Invierno cerrado	Donativo 2€	

<p>REVILLA DE POMAR 115 Kms a Palencia</p> 	<p>Cueva de los Franceses Desde aquí se puede acceder al Espacio Natural de Covalagua (R.E.N Castilla-y León) </p>	<p>Cerrado hasta nuevo aviso por obras de adecuación. Disculpen las molestias</p>		
<p>REVILLA DE SANTULLÁN 110 Kms a Palencia</p>	<p>Iglesia de San Cornelio y San Cipriano</p>	<p>X, J y D: 11.00-14.00. V y S: 11.00-14.00 y 16.00- 18.30 www.artepalencia.es; fundacionnartex@artepalencia.es</p>	<p>2€</p>	<p>616 52 05 09</p>
<p>RIBAS DE CAMPOS 22 kms a Palencia</p> 	<p>Monasterio Santa Cruz de la Zarza y esclusa del Canal de Castilla (Calahorra de Ribas)  Triple esclusa Canal de Castilla</p>	<p>Concertar previamente (mínimo con un día de antelación) www.monasteriosantacruzdelazarza.com https://www.monasteriosantacruzdelazarza.com/2022/09/audioguias.html Esclusa triple: Visita libre. Es uno de los lugares más emblemáticos del Canal de Castilla, pues aquí es donde comenzó su construcción en 1753</p>	<p>Donativo Visita libre</p>	<p>609 47 86 34</p>
<p>ROBLADILLO DE UCIEZA 50 Kms a Palencia</p>	<p>Ovejas y ríos, granja para conocer de cerca el pastoreo, ordeño, cuidados...</p>	<p>Todos los días (según meteorología):12.00-14.00 y 16.00-18.00. Llevar ropa cómoda ovejasyríos@gmail.com</p>	<p>Adultos 20€, niños hasta 14 años gratuito. Precios especiales para grupos</p>	<p>Nerea: 722 515 898</p>
<p>SALDAÑA 62 Kms a Palencia www.saldaña.com</p>	<p>Museo de la Villa Romana  La Olmeda.  https://www.villaromanalaolmeda.com/villa/museo/presentacion https://www.fuimosroma.com/</p>	<p>Todo el año: M a D: 10.30-14.00 y 16.30-19.30 No se permite el acceso 15 minutos antes del cierre. Cerrado Navidad: 24,25,31 dic.1 y 6 ene. LA VILLA ROMANA “LA OLMEDA” ESTA EN PEDROSA DE LA VEGA CONSULTAR EL HORARIO DE LA MISMA EN LA UBICACIÓN (P)</p>	<p>Entrada conjunta con la villa romana de la Olmeda aplicando sus precios. Entrada gratuita los martes por la tarde a partir de las 16.30.</p>	<p>610 26 08 32</p>
	<p>Centro Javier Cortes (Oficina Turismo)</p>	<p>Todo el año: X-D: 10.00-14.00 y 16.30 -19.30 turismo@saldana.es</p>	<p>Gratuito</p>	<p>979 89 09 95</p>
<p>SAN CEBRIÁN DE MUDÁ 119 Kms a Palencia</p>	<p>Reserva y Centro Interpretación del Bisonte Europeo  www.mundominer.es RESERVAR SIEMPRE CITA PREVIAMENTE. Sacar la entrada en la página web con al menos una hora de antelación. Si no llamar por telf. previamente para ver si queda sitio.</p>	<p>“Safari” visita al parque cuaternario. Todos los días previa cita a las 10.00h. Mínimo 4 personas máximo 24. Duración entre 3 y 4 horas. Precio 20€ Invierno (4 nov al 25 mar): S, D y fest: 11:00-15.00 Últimas salidas a las 13.00. Entre semana concertar visita. Verano (a partir del cambio de hora): S, D y fest: 10.00-14.00 y 17.00-19.00. Últimas subidas: por la mañana a las 12.30 y por la tarde a las 17.30. Entre semana llamar para concertar visita.</p>	<p>- Entrada individual: 9.50€ (incluye ir a pie hasta la reserva y visita al centro de recepción acompañado por el guía) - Niños de 3 a 7 años: 4€ - Alquiler de otros medios de transporte (bicicleta, bicicleta eléctrica, calesa caballos, todoterreno: consultar directamente. -Grupos: consultar precio especial</p>	<p>979 60 58 23 623 02 56 05 666 22 95 74 bisontesancebrinan@mundominer.es</p>
<p>SAN SALVADOR DE CANTAMUDA 125 Kms a Palencia</p>	<p>Iglesia de San Salvador</p>	<p>M-S :11.00-14.00 y 17.00 -19.30. D: 11.00-14.00 www.artepalencia.es; fundacionnartex@artepalencia.es</p>	<p>2€</p>	<p>979 87 90 28 626 59 81 93 616 52 05 09</p>
<p>SANTA MARÍA DE MAVE 88 Kms aPalencia </p>	<p>Iglesia Santa María de Mave</p>	<p>X, J y D: 11.00-14.00. V y S: 11.00-14.00 y 16.00- 18.30 www.artepalencia.es; fundacionnartex@artepalencia.es</p>	<p>2€</p>	<p>616 52 05 09</p>
<p>SANTA OLAJA DE LA VEGA 67 Kms a Palencia</p>	<p>Museo Etnográfico “La Calceta” https://lascalceta.jimdofree.com/museo-etnografico/</p>	<p>M a D: Concertar siempre al menos con un día de antelación Con grupos de +15personas actividades complementarias</p>	<p>Gral.2€. Actividades y talleres: consultar directamente con Dori</p>	<p>979 13 03 22 / 676 96 91 28</p>

SANTIBAÑEZ DE ECLA 86 Kms a Palencia 	Monasterio de San Andrés de Arroyo  https://www.sanandresdearroyo.es	Del 16 mar. al 14 dic.: L a D Visitas interactivas a las: 11.00 ,12.00, 12.30, 16.00, 17.00 y 17.45 RESERVAR SIEMPRE CITA PREVIA POR CORREO ELECTRÓNICO monasterio@sanandresdearroyo.es Cerrado: Del 15 dic. al 15 mar. Los días de Jueves y Viernes Santo. Y 15 y 20 de agosto.	Gral. 5€. Grupos + 20 que hayan reservado previamente: 4€ Lunes por las mañanas gratuito. La visita es por libre. Prohibido hacer fotos. Venden dulces hechos en el monasterio	979 14 20 03 979 14 20 05
SANTIBAÑEZ DE LA PEÑA 110 Kms a Palencia	Castro de La Loma	Oppidium o ciudad fortificada que fue ocupada por los camáricos en la Edad del Hierro s.III-I a.C hasta la conquista romana.	Visita libre con carteles explicativos de autoguiado https://bit.ly/3sL3skj	
SANTOYO 34 Kms a Palencia	Iglesia de San Juan Bautista	Concertar visita con Horacio de 12.00-14.00 y 17.00-19.00	Donativo 2€	675 13 65 74
	Centro Temático del Palomar	Invierno cerrado. 15 jun.-15 oct.: X: 10.00-13.00 y 16.30-19.30. J a D: 10.00-13.30 y 16.30-19.30. L y M cerrado	Gral. 3€; grupos 2.50€ <10 años gratuito	616 47 53 07
TÁMARA 29 Kms a Palencia 	Iglesia de San Hipólito	Concertar con Concha Gallardo en horario: 12.00-14.00 y 17.00-19.00 Misa: D: 11.00	Donativo 2€	979 81 02 46 664 72 43 60
TORQUEMADA 23 Kms a Palencia	Museo Bustos www.museobustos.es	Invierno grupos mínimos 8 personas bajo reserva previa.	Gral:1.50€. Residentes gratuitos	979 80 04 94
TORREMORMOJÓN 30 kms de Palencia	Mirador y restos del castillo	Visita libre		
	Iglesia Sta. Mª del Castillo	May. y oct.: S y D: 17.00-19.00 Jun. y sept.: V, S y D: 17.00-19.00 Jul. y ago.: M a D: 17.00-19.00. Puente octubre (del 10 al 12):17.00-19.00	Donativo 2€	
VALLESPINOSO DE AGUILAR 97 Kms a Palencia 	Iglesia de Santa Cecilia	Invierno: cerrado www.artepalencia.es ; fundacionnartex@artepalencia.es	Donativo 2€	616 52 05 09
VALBERZOSO 116 Kms a Palencia	Iglesia de Santa Maria La Real	Fines de semana previa cita con Amalia o Javier. Entre semana hay otras personas que tienen la llave para poder enseñarla. Hay un plano a la entrada del pueblo con las casas marcadas. Iglesia con pinturas murales s.XV	La voluntad	616 16 78 59
VEGA DE DOÑA OLIMPA 65 Kms a Palencia	Escuela Museo	Concertar siempre al menos con un día de antelación	La voluntad	979 18 90 16
VELILLA DEL RÍO CARRION 99 Kms a Palencia	Ruta del Ratoncito Pérez  https://larutadelasilusiones.com/	Un paseo de 3.6 kms. por la localidad de Velilla del Río Carrion donde conocerás a la familia Pérez en la Ruta de tus Sueños. Para reservar hora y sacar las entradas: https://donticket.es/evento/turismo-la-ruta-de-tus-suenos	Entrada 4.5€ Niños hasta 2 años gratuito	
VENTA DE BAÑOS 12 Kms a Palencia	Museo del Ferrocarril  18 mayo: 11.00-14.00	Sab. y dom.: 11.00-14.00. Resto de la semana grupos de + 15 personas concertando previamente (1.5€). Reserva de visitas: museodelferrocarril.vdb@gmail.com	Gral. 2€. Reducida 1€ (pensionistas, < de 12 años, desempleados, socios AVENFER). Gratuita: personas con discapacidad, escolares (los jueves)	638 27 05 87
VILLABELLACO 110 kms a Palencia	Casa Taller Herminio Revilla. Museo esculturas y maquetas móviles	Visitable de forma guiada de M a D a las 11.00 y 17.00 previa cita. https://museohr.com museo@museohr.com	La voluntad	679 39 11 10
VILLACIBIO 94 kms a Palencia 	Iglesia rupestre de San Pelayo	Visita libre		
VILLAHERREROS 57 Kms a Palencia	Ruta de los Murales	Arte callejero que utiliza el pueblo como un lienzo gigante al aire libre		

VILLALCÁZAR DE SIRGA 39 Kms a Palencia https://clunyiberica.es/ 	Iglesia Santa María La Blanca	1 al 27 de marzo y del 2 de nov. al 31 de dic: X, J y D: 11.00-14.00. V y S: 11.00-14.00 y 16.00- 18.00. 28 mar. al 1 nov: M-D: 10.30-14.00 y 17.00 -19.30 Grupos de más de 15 personas reservar siempre previamente dentro de los horarios de apertura	Gral.3€. Reducida 2€ (menores 18,carné joven, pensionistas, personas con discapacidad mayor 33%. 1.00€ peregrinos con credencial. Gratuito menores de 10 años y miércoles por la tarde	646 98 30 94 616 52 05 09
VILLALUENGA DE LA VEGA 64 kms a Palencia	Museo de la Radio y las Comunicaciones.	RESERVAR SIEMPRE CITA PREVIA de M a D: 10.00 a 14.00. Concertar siempre al menos con un día de antelación	Gral.2€	645 03 15 02
VILLAMEDIANA 19 Kms a Palencia	Iglesia de Santa Columba	Concertar con Goyo en horario 12.00-14.00 y 17.00-19.00	Donativo 2€	630 21 59 91
VILLAMURIEL DE CERRATO 8 Kms a Palencia 	Iglesia de Sta. Mª. La Mayor	May. y oct.: S y D: 11.00-14.00 Jun. y sept.: V, S y D: 11.00-14.00 Jul. y ago.: M a D: 11.00-14.00 Puente octubre (del 10 al 12):11.00-14.00 Invierno: Concertar previamente. Misa dom. 12.00 y 13.00	Donativo 2€	979 77 62 54
	Monasterio de Sta.Clara (en Calabazanos)	L a D: Mañanas pedir llave por el torno, tardes 16.30-20.00. Cultos laborables: 08.30. D y fest: 11.00 Del 01 nov a Navidad y Cuaresma las hermanas no reciben visitas en locutorio, pero se puede visitar la iglesia	La voluntad.	979 77 63 50
	Fossilium (Aula Paleontológica)	Concertar previamente. fossiliumvillamuriel@gmail.com	Gratuito	699 28 20 32
VILLASARRACINO 58 kms a Palencia	Museo Misional Fray Félix Cuadrado	Concertar cita previamente con Constantino	Donativo	650 95 51 14
VILLAUMBRALES 15 Kms	Iglesia de San Juan	May. y oct.: S y D: 12.00-14.00 Jun. y sept.: V, S y D: 12.00-14.00 Jul. y ago.: M a D: 12.00-14.00 Puente octubre (del 10 al 12):12.00-14.00	Donativo 2€	
Sedes del MUSEO TERRITORIAL CAMPOS DEL RENACIMIENTO 	Becerril de Campos Museo Parroquial Santa María Cisneros Iglesia San Facundo y San Primitivo Iglesia Museo de San Pedro Fuentes de Nava Iglesia Santa María Paredes de Nava Iglesia Museo de Santa Eulalia	1 Oct. a 31 mar.: J a S: 10.00-14.00 y 15.30-18.30. D: 10.00-15.00 Navidad: cerrado 24,25,31 dic. y 1 y 6 ene. 1 abr. a 30 sept.: M a S: 10.00-14.00 y 16.30-20.00 D: 10.00-15.00 Último acceso 30 minutos antes del cierre. Información más amplia y reservas en: www.camposdelrenacimiento.com info@camposdelrenacimiento.com	Cada sede Gral 6€,reducida 4€ Entrada conjunta a las 5 sedes del Museo Territorial Campos del Renacimiento, gral 15€, reducida 12€. Incluyen audioguía Opción de un guía personal acompañante, gral. 20€, reducida 16€ y requiere reserva previa	659 00 42 99 654 10 57 11

***NOTAS IMPORTANTES:**

- **EN TODAS LAS IGLESIAS SE RESPETARÁN LAS HORAS DE CULTO. En algunas iglesias cobrarán entrada y en otras no.**
- El resto de templos del **Románico Norte de Palencia** que no aparecen en este listado, se podrán visitar solicitando con al menos 48 horas de antelación una visita a la demanda en el siguiente teléfono 616 520 509. Más información: www.artepalencia.es; fundacionnartex@artepalencia.es