



www.turismocastillayleon.com Teléfono de Información Turística 902 20 30 30 www.palenciaturismo.es

INFORMACIÓN RECURSOS PROVINCIA DE PALENCIA oficinadeturismodepalencia@jcy.es Calle Mayor, 31 34001 Palencia Telf.: 979 706 523





CAMINO DE SANTIAGO. PATRIMONIO DE LA HUMANIDAD GEOPARQUE LAS LORAS GEOPARQUE LAS LORAS. GEOPARQUE MUNDIAL DE LA UNESCO.






ESTOS HORARIOS Y PRECIOS TIENEN UN CARÁCTER ORIENTATIVO, PUDIENDO SUFRIR ALTERACIONES NO IMPUTABLES A LA OFICINA DE TURISMO.





HORARIO: Temporada Baja L a S: 09.30-14.00 y 16.00-19.00 D: 09.30-17.00. T. Alta: jul. ago. ½ sept. Puentes y S. Santa:L a S: 09.30-14.00 y 17.00-20.00 D: 09.30-17.00.



Al llamar o reservar infórmese SIEMPRE del grado concreto de accesibilidad. **Última actualización 19.06.18**




POBLACIÓN	MONUMENTOS	HORARIO	PRECIO	TELF/MAIL
AGUILAR DE CAMPOO 96 Kms a Palencia http://www.aguilardecampo.com/ 	Colegiata de San Miguel Arcángel SEDE EDADES DELHOMBRE	M a V: de 10.15-14.15 y 16.15-20.15. S, D y fest.:10.15-20.15 La admisión terminará 30 minutos antes del cierre	Entradas: Precio: 5 € Visita guiada para grupos: Precio: 95 € (incluye la entrada de la exposición) Es necesaria reserva previa. Grupo máximo de 20 personas Duración aproximada: 70 minutos No se admiten guías de grupos a excepción de los especialistas en arte sacro de la exposición.	Información y reservas 979 040 089 expo@lasedades.es www.lasedades.es
	Ermita de Santa Cecilia SEDE EDADES DELHOMBRE	M a V: de 10.00-14.00 y 16.00-20.00. S, D y fest.:10.00-20.00 La admisión terminará 20 minutos antes del cierre		
	Monasterio Sta. M ^a . La Real – ROM Románico y Territorio Centro cultural, divulgativo y didáctico sobre la vida en el Medievo. Situado en monasterio, mismo horario	Horario habitual: hasta el 22 jun y desde 17 sept: de M a V visita de las 12.30 y de 16.00-20.00. S, D y fest: 10.00 – 14.00 y 16.00 - 20.00. Visitas guiadas entre semana: 12.30 (entrada desde la Posada Sta. M ^a La Real, parte posterior del monasterio)16.00,17.00,18.00 y 19.00 Visitas guiadas fines de semana: 10.00,11.00,12.00, 13.00, 16.00 17.00, 18.00, y 19.00. Consultar actividades especiales de rutas y jornadas culturales del Románico: o www.alojamientosconhistoria.com	Visita libre al museo ROM: 2€. Precios: General: 5€, Grupos: (10 a 29 pax):4€. (+30pax):3€; (grupos escolares): 2€ Gratuito:miércoles de18.00-19.00. Descuentos: Tarjeta Edades 15%, Tarjeta Amigos de los Museos: 3€	979 12 30 53 616 99 46 51 cvalle@santamarialareal.org
	Centro Tecnológico de Patrimonio	Diario: 10.30-14.00 y 16.30-20.00. www.romaniconorte.org Avda. Ronda1-3 (Casa del Puente). Exposiciones temporales	Gratuito info@romaniconorte.org	979 12 50 00
	Museo de Escultura Ursi	Resto concertar previamente 979 12 29 63	Gral:2 €,Grupo+15:1'5€, <10gratis	677 74 11 38





ABARCA 30 Kms a Palencia	Fábrica Harina del Canal de Castilla	J a D: 12.00 a 21.00.	Gratuito	979 06 14 87
AMPUDIA 27 Kms a Palencia www.ampudia.es BONO TURISTICO AMPUDIA 6€. Incluye: Museo Medicina, Museo Arte Sacro y Castillo.	Colegiata San Miguel	L-J: de 17.00-18.45 V,S,D :11.00 -13.30 Y 16.30 -18.30	La voluntad En culto no hay visitas	652 99 36 21 979 76 80 37
	Castillo (Visita al Patio de Armas y Salas de la Planta Baja del Castillo) www.castillodeampudia.com Día 23 junio cerrado	1 nov- 28 feb: V y S: 12.00,13.00,17.00,18.00. D:12.00,13.00 *1 mar-31 oct: M-S :12.00,13.00,17.00,18.00. D:12.00,13.00 *Grupos (min15pax) cualquier día (excepto lunes) previa cita. Cerrado: 25 dic,1 y 6 ene, y las tardes del 24 y 31 de dic. Lunes (excepto festivos), G.P.S: X:43.535540 / Y:-5.640230 Todas las visitas son guiadas. Aforo max. por visita: 50 pax. Estos horarios pueden ser modificados en caso de evento RECORRIDOS SECRETOS AL CASTILLO: Visitando la Torre del homenaje, mazmorras, salón del trono, sala de Carlos V, adarves, biblioteca... Concertar previamente. Duración aproximada dos horas. Siempre guiadas y con un especialista en arte. Grupos mínimo 5 personas, máximo 15	Gral. : 4.00 (a partir 8 años) Niños de 5 a 7 años : 2.00€ Tarjeta "Amigos Patrimonio": 1€. Grupos (mínimo 15 personas) 3.50€ y visitas escolares: 3€	699 48 45 55 629 76 82 47 979 76 80 23 info@castillodeampudia.com
	Museo Arte Sacro 	Mar a may y oct. a dic.: M -D: 11.00-13.30 y 16.30-18.30 Jun. a sept.: M -D: 10.30-13.30 y 16.30-19.00.	Gral. 3€, grupo(>15) 2,00€,niños (<7años) 0.50€	979 76 85 04
	Hospital Santa María de la Clemencia  (Es Oficina de Turismo, Museo de la Medicina y Centro de Exposiciones.)	Hasta julio: M a D:10.30-13.30 y 16.30-19.30	Exposición: gratuita. Museo Medicina: Gral. 2€, Infantil (4-12 años) 0.50€. Grupo(>15) 1.50€	979 76 83 07
AMUSCO 21 kms a Palencia	Iglesia de San Pedro	15 jun. al 30 sept.:V,S,D:11.00-14.00 y 17.00-19.30 En ese período, de martes a jueves, localizable la persona encargada de la apertura de la Iglesia. Oct.:V,S,D:11.00-14.00 y 16.00-19.00		
ARENILLAS DE SAN PELAYO.75 Kms a Palencia	Iglesia de San Pelayo	15 jun al 30 sept.:V,S,D:11.00-14.00 y 17.00-19.30 En ese período, de martes a jueves, localizable la persona encargada de la apertura de la Iglesia. Oct.:V,S,D:11.00-14.00 y 16.00-19.00 Resto del año: concertar con Socorro	La voluntad	979 89 51 26
ASTUDILLO a 28 kms de Palencia http://turismoastudillo.blogspot.com.es/ (continua)	Monasterio de Santa Clara	Invierno(a partir cambio hora):MaD11.00-13.00y 16.30-18.30 Verano (a partir cambio hora):M a D11.00-13.00 y17.00-19.00 Vísperas solemnes D y fest.a las 19.15. Misas: D y fest: 09.00, diario: 08.30	Gral. 4 €. Grupos (>20)2€. Viernes: entrada gratuita	979 82 21 34
	Iglesia- Museo de Santa Eugenia	15 jun al 30 jun.:V,S,D:11.00-14.00 y 17.00-19.30 1 jul al 30 sept.: M a D: 11.00-14.00 y 17.00-19.30 Oct.:V,S,D:11.00-14.00 y 16.00-19.00 Invierno: Grupos concertar visita con Oficina de Turismo.	La voluntad	979 82 23 07
	Aula Energías Renovables	Sólo grupos concertando siempre en fax 983 45 33 88 o mail pgonzalezma@iberdrola.es, rellenando previamente formulario pdf de la web www.iberdrolarenovables.es	Gratuito	902 10 62 14






ASTUDILLO (continua)	Bodegas	Se ven con las visitas guiadas, las cuales hay que RESERVAR SIEMPRE CITA PREVIAMENTE en la Oficina de Turismo cuyo horario es: Invierno (1oct a 30jun.): X y J: 10.00-14.00, V, S y D: 10.00-14.00 y 17.00-20.00. Visitas guiadas: X y J: 11.30 y V, S y D: 11.30 y 17.30 Estos horarios pueden verse modificados según las necesidades de la oficina de turismo.	Gratuito *	979 82 23 07
AUTILLA DEL PINO 11 kms a Palencia	Museo Etnográfico	Consultar en el ayuntamiento	Gral. 1.5€	979 76 90 85
AUTILLO DE CAMPOS 30 kms a Palencia	Santa Eufemia	15 jun al 30 jun.:V,S,D:11.00-14.00 y 17.00-19.30 1 jul al 30 sept.: M a D: 11.00-14.00 y 17.00-19.30 Oct.:V,S,D:11.00-14.00 y 16.00-19.00		
BALTANÁS 28 kms a Palencia	Museo del Cerrato  www.museodelcerrato.com	Invierno: S, D y fest: 11.00-14.00 y 17.00-20.00. Grupos previa cita cualquier día de la semana. Verano(14jun.-15 sept.): De M a D: 10.00-14.00 y 17.00-20.00	Gral 3€, reducida 2€, especial 1€, gratuita niños<12años	979 11 20 10 645 68 15 51 672 14 59 30
BAÑOS DE CERRATO 13 Kms a Palencia	Basilica de San Juan de Baños 	1 oct a 31 mar: M- D: 11.00-14.00 y 16.00 -18.00. 1 abr. a 30 sept.: M-D y fest: 10.30-14.00 y 16.50 – 20.00. *Durante la celebración de actos litúrgicos, la Basílica no se podrá visitar. Grupos concertar cita previamente.	Gral 2€, grupos(+10 pax) 1.50€, Carnet joven 1€, niños hasta 10 y miércoles gratuito	628 72 08 85
BARRIO DE SANTA MARÍA 108 Kms a Palencia 	Ermita de Santa Eulalia y Ntra. Sra. De la Asunción	Concertar con Ascen.	1€	979 18 18 58
BARRUELO DE SANTULLÁN 111 Kms a Palencia www.barruelo.com	Centro de Interpretación de la Minería y Mina www.cimbarruelo.es	A partir de 1 marzo: X a D: 10.00-13.30 y 16.00-19.30. Entradas sólo en el museo. Horario visitas mina: RESERVAR SIEMPRE CITA PREVIAMENTE. Cerrado del 10 dic. al 28 feb.	Gral. 6€, Especial 4€ (grupos, pensionistas y menores de 18 años), infantil 3.50€ (niños de 6 a 10 años), menores de 6 años gratuito	979 60 72 94 museo@cimbarruelo.es
	Parque Ferroviario	Todo el año. Visita de la antigua estación de tren de Barruelo de Santullán. Restauración del patrimonio histórico e industrial que pone en marcha una nueva oferta de ocio para toda la familia. RESERVAR SIEMPRE CITA PREVIAMENTE.	Consultar dependiendo de las actividades www.parqueferroviario.com	630 94 45 21
BECERRIL DE CAMPOS 15 Kms a Palencia (continua)	Museo Parroquial Santa María 	Abr.May.Oct.:V,S,D:11.00-14.00 y 16.00-19.00 Jun.:V,S,D:11.00-14.00 y 17.00-19.30 1 jul al 30 sept.: M a D: 11.00-14.00 y 17.00-19.30 Hasta cambio hora marzo: S y D: 11.00-14.00 y 16.30-18.00. Grupos previa cita cualquier día de la semana.	Gral 2.50€; grupos+10: 2€	680 48 00 49 979 83 40 88 979 83 33 68
	Iglesia de Santa Eugenia	15 jun al 30 jun.:V,S,D:11.00-14.00 y 17.00-19.30 1 jul al 30 sept.: M a D: 11.00-14.00 y 17.00-19.30 Oct.:V,S,D:11.00-14.00 y 16.00-19.00	La voluntad	979 83 33 68
	<u>Iglesia de San Pedro. Proyecto cultural, científico y astronómico.</u> www.sanpedrocultural.es  Día 23 junio cerrado por la tarde, por concierto	Todo el año: M a D: de 10.00-15.00. Visitas guiadas a 12.00 y 13.30 Sábado tarde: visitas guiadas a 16.45 y 17.45 (última entrada) Navidad: Cerrado días 24,25 y 31 dic, 1, y 6 ene.	Gral. 3€, estudiantes y carnet joven: 2.50€, reducida (desempleados, jubilados, familia numerosa, grupos +20): 2€, Gratuita: empadronados/ <6años. Las causas de reducción en el precio de la entrada deberán acreditarse.	979 83 34 31




BECERRIL DE CAMPOS (continua)	Ayuntamiento	De L a V: 09.00-14.00. Concertar previamente. secretario@becerrildecampos.es	Gratuito	979 83 33 66
	Antiguo Matadero	Exposiciones temporales	Gratuito	
BELMONTE DE CAMPOS 46 Kms a Palencia	Torre Homenaje y Palomar www.belmontedecampos.com	Visita exterior del castillo. Visita guiada a un palomar concertar		607 16 64 26 983 72 03 96
BOADA DE CAMPOS 35 Kms a Palencia	Centro de Interpretación de la Laguna 	Anual: S, D y fest: 12.00-18.00. Resto concertar. www.fundacionglobalnature.org	Gratuito	979 84 23 98
BOADILLA DEL CAMINO 38 Kms a Palencia 	Iglesia Parroquial de la Asunción	Concertar previamente.	La voluntad	979 81 03 90
CAPILLAS 36 kms a Palencia	Iglesia de San Agustín	15 jun al 30 sept.:V,S,D:11.00-14.00 y 17.00-19.30 En ese periodo, de martes a jueves, localizable la persona encargada de la apertura de la Iglesia. Oct.:V,S,D:11.00-14.00 y 16.00-19.00		
CARRIÓN DE LOS CONDES 39 Kms a Palencia www.carriondeloscondes.org 	Iglesia Santa María del Camino	Respetar horas de culto. Misas S: 19.00 y D: 19.00 Dic. A Jun.: L a D: 09.00-13.30 y 16.00-20.00. 1 jul al 30 sept.: M a D: 11.00-14.00 y 17.00-19.30 Oct.:V,S,D:11.00-14.00 y 16.00-19.00	La voluntad	979 88 00 72
	Museo de Santiago	Invierno: grupos concertar cita previamente. 21 mar a 30 abril: M a D:11.00-14.00 y 17.00-19.00 1 may a oct (cambio hora):M a D: 11.00-14.00 y 17.00-19.00	1€	686 74 92 19
	Monasterio de San Zoilo	24 mar.30 sept.: M a D y fest.: 10.30-14.00 y 16.30-20.00 * * <u>Los sábados pueden modificarse estos horarios por celebraciones en la Iglesia del Monasterio, por lo que es conveniente llamar para verificar el horario.</u>	Grupos>20 y peregrinos1.50€, gral:2€; escolar1€, niños<12 gratuito	979 88 09 02 info@bibliotecajacobe.org
	Monasterio de Santa Clara. Exposición de Belenes del Mundo	Verano (1 abr-28 oct): M a D: 11.00 – 13.30 y 17.00-19.30 Feb. y mar.: M a D:11.00 – 13.30 y 16.30 -18.30	Gral., Grupos y peregrinos: 2€	979 88 08 37 979 88 01 34
	Museo Arte Contemporáneo	Invierno (cambio hora oct):L:10.00-14:00. M a V:10.00-14.00 y 16.00-18.00. D y fest.:11:00-14:00. Verano(cambio hora mar.)L: 09:00-14:00, M a V:09:00-14: 00 y 16.00-19.00. D:11:00-14:00.	Gratuito	686 74 92 19 979 88 09 32
	Museo de la Semana Santa	Concertar previamente	La voluntad	646 26 78 58
	CERVATOS DE LA CUEZA 42 Kms a Palencia 	Casa del General San Martín	Concertar visita http://generalsanmartincervatosdelacueza.es	Gratuito
CERVERA DE PISUERGA 110 Kms a Palencia http://www.cerveradepisuerga.eu/ (continua)	Iglesia de Sta. María del Castillo	15 jun al 30 jun.:V,S,D:11.00-14.00 y 17.00-19.30 1 jul al 30 sept.: M a D: 11.00-14.00 y 17.00-19.30 Oct.:V,S,D:11.00-14.00 y 16.00-19.00 Invierno concertar. Respetar horas de culto. Misa diario: 20.00 (en la ermita) D a las 11.00 (ermita) y 13.00 (parroquia)	Visita explicada 1€	979 87 01 79 606 14 50 45





CERVERA DE PISUERGA (continua)	Museo Etnográfico Piedad Isla	Invierno cerrado. Grupos: previa cita cualquier día. 2 abr. a 30 jun. y 9 sept a 9 dic.: Vie.:17.00-20.00. Sab.:11.00-14.00 y 17.00-20.00. Dom.: 11.00-14.00 1 jul. al 8 sept. M a D y fest: 11.00-14.00 y 17.00-20.00 fpiedadislajuantorres@wanadoo.es	Grat 2€, colegios 1€, niños(<14) y grupos(>15) 1.50€, niños <3 gratis	979 87 07 59
	Casa del Parque Natural de Fuentes Carrionas-Montaña Palentina 	Feb. a Jun.. y Oct. hasta 16 dic.: V, S: 10.00-14.00 y 17.00-19.00. D y fest: 10.00-14.00 Jul.: M a S: 10.00-14.00 y 17.00-20.00. D:10.00-14.00 Ago.: L a D: 10.00-14.00 y 17.00-20.00. Sept.: V, S: 10.00-14.00 y 17.00-20.00. D y fest: 10.00-14.00 Se pueden hacer reservas de grupos en cualquier momento del año	Gratuito	686 19 29 74 979 13 94 01 cp.fuentes carrionas@patrimonio natural.org
	Parque de Aventuras "El Robledal del Oso" 	En el monte de la Dehesa. 6 circuitos con 79 retos de distintos niveles de dificultad (puentes, pasarelas, tirolinas...) Concertar previamente: De 11.00-14.00 y 16.00-19.00. (min. 4años o 1'4 altura). www.elrobledaldeloso.com	Precios entre 12 y 21€ Consultar en invierno el estado climatológico de las carreteras	661 70 80 81/ 979 60 61 84
	Museo "Casa Cantarranas"	Arquitectura y etnografía rural. Concertar previamente. Visitas siempre guiadas (aprox. 1 hora)	Grat.2.5€. Grupos max.25 pax Niños menores 8 años gratutito.	650 57 67 01
CEVICO DE LA TORRE 26 Kms a Palencia	Casa del Abuelo	Concertar visita con Juan Carlos Descubre cómo se vivía en 1863, objetos, trabajos...	La voluntad	667 61 51 20
	Iglesia de San Martín	15 jun al 30 sept.:V,S,D:11.00-14.00 y 17.00-19.30 En ese período, de martes a jueves, localizable la persona encargada de la apertura de la Iglesia. Oct.:V,S,D:11.00-14.00 y 16.00-19.00		
CEVICO NAVERO 40 Kms a Palencia	Iglesia de Ntra. Sra. de la Paz	15 jun al 30 sept.:V,S,D:11.00-14.00 y 17.00-19.30 En ese período, de martes a jueves, localizable la persona encargada de la apertura de la Iglesia. Oct.:V,S,D:11.00-14.00 y 16.00-19.00		
CISNEROS 38 Kms a Palencia	Museo Etnográfico de Oficios Desaparecidos/ Exposición Danzantes	Invierno: concertar visita. Verano: L a V de 18.00-20.00	Grat. 1€	628 55 78 12 /6 979 84 84 22
	Iglesia San Facundo y San Primitivo	15jun al 30 jun.:V,S,D:11.00-14.00 y 17.00-19.30 1 jul al 30 sept.: M a D: 11.00-14.00 y 17.00-19.30 Oct.:V,S,D:11.00-14.00 y 16.00-19.00 Invierno concertar: Maruja.	Bono iglesia + museo=3€ Grat. 2€, grupos (>15) 1.50€	979 84 84 85
	Iglesia Museo de San Pedro	Abr.May.Oct.:V,S,D:11.00-14.00 y 16.00-19.00 Jun.:V,S,D:11.00-14.00 y 17.00-19.30 1 jul al 30 sept.: M a D: 11.00-14.00 y 17.00-19.30 Invierno concertar: Maruja	Grat. 2€, grupos (>15) 1.50€	979 84 84 85
CONGOSTO DE VALDAVIA 89 kms a Palencia	Iglesia de Santa María de Palacios	15jun al 30 sept.:V,S,D:11.00-14.00 y 17.00-19.30 En ese período, de martes a jueves, localizable la persona encargada de la apertura de la Iglesia. Oct.:V,S,D:11.00-14.00 y 16.00-19.00		
DUEÑAS 18 Kms a Palencia (continua)	Iglesia Parroquial de Sta. María	Invierno concertar previamente	La voluntad	979 78 00 40 625 53 73 93

DUEÑAS (continua)	Monasterio de San Isidro "La Trapa"	Rezo de la salve: Invierno (a partir 1 Oct): 20.15, Verano (a partir 1 Jun): 20.45. Misas: D: 11.00, L a S: 6.30. Visitable la iglesia de 04.00-21.00. Resto clausura. Tienda de chocolates: 08.00-22.00	Gratuito	979 77 07 01
	Hospital de Santiago	15 jun al 30 jun.:V,S,D:11.00-14.00 y 17.00-19.30 1 jul al 30 sept.: M a D: 11.00-14.00 y 17.00-19.30 Oct.:V,S,D:11.00-14.00 y 16.00-19.00		
FRECHILLA 38 Kms a Palencia	Iglesia de Sta. María	15jun al 30 jun.:V,S,D:11.00-14.00 y 17.00-19.30 1 jul al 30 sept.: M a D: 11.00-14.00 y 17.00-19.30 Oct.:V,S,D:11.00-14.00 y 16.00-19.00		
FRÓMISTA 32 kms. a Palencia www.fromista.com Entrada conjunta I.S. Martín, I-Museo S. Pedro y Museo Vestigia 4€ (grupos de más de 6 personas opción de visita guiada gratuita, todos los días a las 11.30 y 17.00)	Iglesia de San Martín 	1 abr.- 30 sept: L a D y fest: 09.30-14.00 y 16.30-20.00 1 oct. - 31 mar.: L a D y fest: 10:00-14:00 Y 15:30-18:30	Miércoles por la tarde gratuito; Gral.1'50 €, peregrinos, jubilados, grupos, y estudiantes 1€;< 12años y parados acreditándolo gratis	979 81 01 28 672 14 69 94
	Iglesia/ Museo de San Pedro	Verano: L a S: 10.00-13.00 y 16.00-19.00. (Invierno se ve en las visitas guiadas)	Museo: Gral. 1€,	672 14 69 94 979 81 01 44
	Museo Vestigia "Leyenda del Camino" Iglesia Santa María del Castillo 	24 mar a 12 oct. L a S: pases: 12.00, 13.00, 16.30 y 17.30 D: 12.00 y 13.00. A partir 13 oct: V,S y fest: Pases: 12.00, 13.00, 16.30 y17.30 D: 12.00 y 13.00. Resto: grupos con visitas concertadas www.vestigia.es fsmcfromista@yahoo.es	Gral. 3 €. Reducida 2€, niños<10 gratis.	689 03 16 05 672 14 69 94
FUENTES DE NAVA 26 Kms a Palencia http://www.fuentesdenava.es/	Casa del Parque del Espacio Natural de la Nava y Campos 	Ene. a May. Ago. y Oct. a Dic. J: 10.00-14.00. V, S, D y fest: 10.00-14.00 y 16.00-18.00. Jun. Jul. y Sept: la Casa del Parque estará cerrada. El observatorio de Carrepaencia en la Laguna de la Nava estará atendido por un monitor: - Nov. a May: todos los sab. y dom. 10.30-14.00. Se pueden hacer reservas para grupos en cualquier momento del año al mail: cp.lanava@patrimoniounatural.org	Gratuito	979 13 98 01 695 87 67 77
	Iglesias Santa María	Abr.May.Oct: V, S, D: 11.00-14.00 y 16.00-19.00. Jun: V, S, D: 11.00-14.00 y 17.00-19.30. Jul a Sept.: M a D: 11.00-14.00 y 17.00-19.30. Resto:Concertar siempre previamente		651 80 19 39
	Iglesias San Pedro	15 jun al 30 jun.:V,S,D:11.00-14.00 y 17.00-19.30 1 jul al 30 sept.: M a D: 11.00-14.00 y 17.00-19.30 Oct.:V,S,D:11.00-14.00 y 16.00-19.00 Resto: concertar siempre previamente	Visita a la torre de San Pedro: 2€ adultos y 1 € niños	651 80 19 39
FUENTES DE VALDEPERO 8 Kms a Palencia http://www.valdepero.com/ (continua)	Castillo de Los Sarmiento www.castillodelossarmiento.es	16 oct al 30 abr*: martes por la tarde, V, S, D y fest.: 10.30-14.00 y 16.00-18.00. *Cerrado: del 11 de ene. al 28 feb. Navidad: 24,25 y31 cerrado. Del 1 al 10 enero: 12.00-14.00 y 16.00-18.00. Salvo el 1 y 6 enero sólo de 16.00 a 18.00. 1 may al 15 oct: M a D y fest: 10.30-14.00 y 17.00-20.00 Exposición permanente "Plastihistoria": Historia de Palencia realizada en plastilina.	Gral.3€, reducida 1'5€, <12años y martes por la tarde gratis. Grupos +de 10 personas y max 35, todos los días previa cita	687 93 07 38 979 76 77 32

FUENTES DE VALDEPERO (continua)	Tejar de San Pedro	Visitas concertando previamente cita con al menos un día de antelación	Gratuito	686 59 20 45
	Iglesia Ntra. Sra. La Antigua	15 jun. al 30 jun.:V,S,D:11.00-14.00 y 17.00-19.30 1 jul al 30 sept.: M a D: 11.00-14.00 y 17.00-19.30 Oct.:V,S,D:11.00-14.00 y 16.00-19.00		
	Museo Narciso Maisterra	Del 15 may. al 15 sept.: X a S: 18.30- 20.30. D: 12.00-14.00. Resto de la semana reservando cita previamente.	Gratuito	697 94 48 18
GAMA 108 Kms a Palencia  SEOPARQUE LAS LORAS	Restos del Castillo	Visita libre. En el interior del recinto está la ermita de Nuestra Señora del Castillo, patrona del lugar.		
	Iglesia de San Andrés			
HERRERA DE PISUERGA 72 Kms a Palencia www.herreradepisuerga.org	Aula Arqueológica	Concertar previamente	Grat.2.40€, niños 1.80	666 58 98 65
	Centro de Interpretación del Cangrejo	Invierno bajo reserva. Duración aproximada visita 1h15' May.jun.sept.: V:16.00-20.00. SyD:10.00-14.00 y17.00-20.00 Jul,Ago. M a D:10.00-14.00 y17.00-20.00. Aula del Río: visita a la exposición, acuario, actividad de pesca en el río Burejo	Grat. 1€, Jubilados 0.50€, <7años gratuito. Aula del Río: 3€. Precio de otras actividades y programas educativos: consultar	676 21 02 31 cp.cangrejo@patriomonionaturall.org
	Barco del Canal "Marqués de la Ensenada" y Centro del Canal de Castilla	Abr. a Sept: M a D: 10.30 -14.00 y 16.30 -20.00 Oct.: M a D: 10.30 -14.00 y 16.00 -19.00 *Lunes cerrado, salvo si es festivo o puente. Nov. y Dic.: J a D: 10.30 -14.00 y 16.00 -18.00. Días 24,25 y 31 dic. la embarcación no navegará. *RESERVAR SIEMPRE CITA PREVIAMENTE * La diputación se reserva el derecho de anular los viajes cuando las condiciones del canal o climatológicas así lo exijan.*	Grat. 5€, reducida 3€ (grupos de +10 pax, escolares, niños +7años, estudiantes con carnet joven, jubilados, familias numerosas, acompañantes (2* grupo). *Las causas de reducción en el precio de la entrada deberán acreditarse.	664 20 14 15
HUSILLOS 10 Kms a Palencia	Iglesia de Santa María	15 jun. al 30 jun.:V,S,D:11.00-14.00 y 17.00-19.30 1 jul al 30 sept.: M a D: 11.00-14.00 y 17.00-19.30 Oct.:V,S,D:11.00-14.00 y 16.00-19.00		
MENESES DE CAMPOS 40 Kms a Palencia	Iglesia Ntra. Sra. De Tovar	15 jun. al 30 sept.:V,S,D:11.00-14.00 y 17.00-19.30 En ese período, de martes a jueves, localizable la persona encargada de la apertura de la Iglesia. Oct.:V,S,D:11.00-14.00 y 16.00-19.00		
MOARVES DE OJEDA 85 Kms a Palencia	Iglesia de San Juan 	Pedir la llave en la casa de enfrente	1 €	
NESTAR 107 Kms a Palencia  SEOPARQUE LAS LORAS	Puente Perdiz Y área de interpretación de las Calzadas Romanas	Visita libre. Puente romano, en la calzada romana que unía Pisoraca (Herrera de Pisuerga) con Portus Blendium (Suances), la más importante de las que unían la Meseta Norte con la Costa Cantábrica.		
OLMOS DE OJEDA 88 Kms a Palencia	Sta. Eufemia de Cozollós 	Verano (a partir del cambio de hora marzo): M a D y fest.:11.00-14.00 y 17.00-20.00 Invierno(cambio hora oct): M a D: 11.00-13.30 y 17.00-18.00 <u>Los sábados pueden modificarse estos horarios por celebraciones en la Iglesia del Monasterio, por lo que es conveniente llamar para verificar el horario.</u>	Grat 4€, grupos (a partir de 20 personas) 3€, niños hasta 15 años y martes por la tarde gratuito	636 32 85 34 979 14 24 14

OLLEROS DE PISUERGA 91 Kms a Palencia 	Ermita Rupestre Santos Justo y Pastor	Invierno: M a D: 10.00-14.00. Por la tarde sería visitable previa cita dentro del horario de mañana. Desde aquí se puede acceder por una senda al Castro de Monte Cildá y al Espacio Natural de Las Tuerces (R.E.N Castilla y León)	Gral 1.20, Grupos 1 €	979 12 23 85 619 15 56 81
PALENZUELA 41 Kms a Palencia	Museo de Palenzuela	Concertar visita con Sara	Gratuito	656 94 87 39
	Iglesia de San Juan	15 al 30 jun.:V,S,D:11.00-14.00 y 17.00-19.30 1 jul al 30 sept.: M a D: 11.00-14.00 y 17.00-19.30 Oct.:V,S,D:11.00-14.00 y 16.00-19.00		
PAREDES DE NAVA 22 Kms a Palencia http://paredesdenava.com/	Iglesia Museo de Santa Eulalia	Abr.May.Oct.:V,S,D:11.00-14.00 y 16.00-19.00 Jun.:V,S,D:11.00-14.00 y 17.00-19.30 1 jul al 30 sept.: M a D: 11.00-14.00 y 17.00-19.30 Resto del año: <u>grupos</u> concertar con el párroco.	Gral. 3€	979 83 04 69
	Iglesia de San Martín. Centro de Interpretación	Invierno: S y D: 11.00-14.00 y 17.00-20.00. 1 jul - 30 sept.: X a D: 11.00-14.00 y 16.00-19.00. Resto de la semana concertar.	Gral: 1.50 €; niños (hasta 15 años incluido) 1€	979 83 04 40
	Casa de los Títeres	S y D: 11.00-14.00 y 16.00-19.00.Resto: Concertar cita previa	La voluntad	646 82 17 12
PEDROSA DE LA VEGA 60 Kms a Palencia  1968-2018: 50 Aniversario VRO 	Villa Romana La Olmeda 1968-2018: 50 Aniversario VRO	M a D: 10.30 a 18.30 h. Último acceso a las 18.15 Visitas guiadas a las 11.00, 12.00, 13.00, 16.30 y 17.30. Según disponibilidad grupos 30 pax, Estas horas pueden variar en función de los grupos con reserva previa. Navidad Cerrado: 24,25, y 31 dic 1 ,2 y 6 de ene. Consulta actividades anuales en la web. www.villaromanaolmeda.com Hay visitas accesibles. Consultar: LSE, visitas didácticas... <u>Los martes por la tarde no hay visitas guiadas.</u> *Visitas didácticas para grupos de escolares- previa cita: <u>Martes</u> , miércoles y jueves, de 10.30 a 14.00. GPS: Latitud norte 42º28'50" longitud 4º44'12"	Gral. 5€, reducida 3€, especial 1.5€.Niños<12 años gratuito. <u>Estos precios incluyen la entrada al Museo de la Villa en Saldaña.</u> La entrada conjunta para ambas villas (LaOlmeda+LaTejada y museo) es general: 6€, reducida: 4€, y especial 2€. Entrada gratuita en aplicación Ley de Patrimonio: Martes tarde (de 15,00 a 18,30. No hay visitas guiadas). Niños<12 años y el 18 de mayo. OLMEDA JOVEN: De jul. a sept. Todos los miércoles de 10.30-18.30, gratuito jóvenes hasta 26 años inclusive presentando el DNI.* Las causas de reducción en el precio deberán acreditarse.	Reservas grupos: 670 45 01 43 ; 979 11 99 97 info@villaromanaolmeda.com
PERAZANCAS DE OJEDA 95 Kms a Palencia	Ermita de San Pelayo	Concertar previamente (pinturas murales)	1€ (entrada conjunta)	979 87 74 02
	Iglesia de la Asunción	Concertar previamente (pila bautismal)		979 87 74 32
PIÑA DE CAMPOS 24 Kms a Palencia	Iglesia - Museo San Miguel	15 al 30 jun.:V,S,D:11.00-14.00 y 17.00-19.30 1 jul al 30 sept.: M a D: 11.00-14.00 y 17.00-19.30 Oct.:V,S,D:11.00-14.00 y 16.00-19.00 Invierno concertar con Teofila Rojas o Isidoro	1€	669 80 00 75
QUINTANILLA DE LA CUEZA 44 Kms a Palencia 	Villa Romana La Tejada  (Posibilidad entrada conjunta con la villa romana La Olmeda y Museo)	1 abr. a 28 oct: M a D: 10.30-14.30 y 17.00- 20.00	Gral:3€, reducida 2€ (grupos, jubilados, estudiantes, carnet joven) especial 1€. Niños<12años y martes por la tarde gratuito	650 41 09 13

REVILLA DE POMAR 115 Kms a Palencia 	Cueva de los Franceses Desde aquí se puede acceder al Espacio Natural de Covalagua (R.E.N Castilla-y León)	Junio: X a D: 10.30-14.00 y 16.00-19.00. Julio: M a D: 10.30-14.00 y 16.00-20.00. Consultar directamente otras actividades complementarias y talleres en www.lacuevadelosfranceses.es	Gral 3€, Reducida 2€ (grupos + 10 pax,escolares, jubilados,carnet joven) niños <7años gratis Invierno: consultar estado carretera.	659 94 99 98
REVILLA DE SANTULLÁN 110 Kms a Palencia	Iglesia de San Cornelio y San Cipriano	Reservar previamente con Serafín	Donativo	629 51 66 36
RIBAS DE CAMPOS 22 kms a Palencia	Monasterio Santa Cruz de la Zarza	Concertar previamente (mínimo con un día de antelación)	Gratuito	609 47 86 34
SALDAÑA 62 Kms a Palencia www.saldaña.com	Museo de la Villa Romana La Olmeda. 	M a D: 10.00-13.30 y 16.30-19.00 Cerrado: Navidad: 24,25, y 31 dic 1 y 6 de ene. LA VILLA ROMANA “LA OLMEDA” ESTA EN PEDROSA DE LA VEGA .CONSULTAR EL HORARIO DE LA MISMA EN LA UBICACIÓN *(P)	Entrada conjunta con la villa romana de la Olmeda aplicando sus precios.	610 26 08 32
	Centro Javier Cortes	A partir abril:M a S: 10.30-14.00 y 16.00-19.00. D:10.30-14.00	Gratuito	979 89 09 95
	Museo de las Cachavas de Dalmacio	Record guinness del mundo de cachavas de madera M a D concertar cita previamente	Gratuito	660 52 18 96
	Casa del Agua	Abierto L-V: 10.00 -14.00 y 16.00 -20.00 Grupos concertar cita previa	Gral. 2.5€. Niños/jubilados/grupos+20: 1.5€	979 11 01 10
SAN CEBRIÁN DE CAMPOS 25 Kms a Palencia	Iglesia de San Cornelio y Cipriano	15 jun al 30 sept.:V,S,D:11.00-14.00 y 17.00-19.30 En ese período, de martes a jueves, localizable la persona encargada de la apertura de la Iglesia. Oct.:V,S,D:11.00-14.00 y 16.00-19.00 Resto preguntar en el pueblo por Uca. O por el párroco.	La voluntad	616 99 97 13
SAN CEBRIÁN DE MUDÁ 119 Kms a Palencia	Mirador de las Estrellas	RESERVAR SIEMPRE CITA PREVIAMENTE L a V: 10.00 - 14.00. Visitas diurnas (planetario) o nocturnas (planetario y observación con telescopio). En verano aprox. a las 22.00	Precios por persona: menos de 5: 20€. Entre 6 y 10: 15€. A partir de 11 pax: 10€. Máximo 30 pax	979 60 58 23 979 60 58 85
	Reserva y Centro Interpretación del Bisonte Europeo	RESERVAR SIEMPRE CITA PREVIAMENTE Verano (a partir del cambio de hora) :S,D y fest: 10.00-14.00 y 17.00 -19.00. Invierno (4 nov al 25 mar): S, D y fest: 11:00-15.00 Últimas salidas a las 13.00 Abierto en S.Santa de 10.00-14.00 y 17.00 – 19.00 Entre semana llamar para concertar visita. Más Información y reservas por teléfono o www.mundominer.es	- Entrada individual: 7€ (incluye ir a pie hasta la reserva y visita al centro de recepción acompañado por el guía) - Alquiler de otros medios de transporte, precio por persona: (todoterreno: mínimo 4 personas 10 €, calea de caballos: mínimo 4 personas siempre previa reserva 15€, bicicletas: 8 €) - Niños de 3 a 7 años 2 €. - Niños <3 años gratis, en caso de utilizar el alquiler de cualquiera de los servicios arriba indicados, deberá pagar ya que ocupa lugar. -Grupos: consultar precio especial	979 60 58 23 666 22 95 74 636 72 68 14 bisontesancebrin@mundominer.es
SAN SALVADOR DE CANTAMUDA 125 Kms a Palencia	Iglesia de San Salvador	Hasta el 15 de noviembre: M a D: 11.00-14.00 y 17.00-20.00	Gral 1€	979 87 90 28
SANTA MARÍA DE MAVE 88 Kms a Palencia 	Iglesia Santa María de Mave	Concertar con Alfredo. El monasterio no visitable, es Posada.	Gral.1€	620 13 70 55 979 12 36 11

SANTA OLAJA DE LA VEGA 67 Kms a Palencia	Museo Etnográfico "La Calceta" www.lacalceta.com	L-V: Concertar siempre al menos con un día de antelación. Con grupos de +15 personas actividades complementarias	Gral.1€	979 13 03 22 / 676 96 91 28
SANTIBAÑEZ DE ECLA 86 Kms a Palencia 	Monasterio de San Andrés de Arroyo 	Del 15 mar. al 14 dic. L a D Visitas interactivas a las: 11.00 ,12.00, 12.30, 16.00, 17.00 y 18.00. Del 15 dic. al 14 mar. cerrado	Gral. 5€. Grupos + 20: 4€ Lunes por las mañanas gratuito. La visita es por libre.	979 14 20 03 979 14 20 05
SANTOYO 34 Kms a Palencia	Iglesia de San Juan Bautista	15 al 30 jun.:V,S,D:11.00-14.00 y 17.00-19.30 1 jul al 30 sept.: M a D: 11.00-14.00 y 17.00-19.30 Oct.:V,S,D:11.00-14.00 y 16.00-19.00 Resto: Concertar visita con Horacio		675136574
	Centro Temático del Palomar	1 abr. al cambio de hora: M a D: 10.00-13.30 y 17.00 -19.30 Invierno cerrado. GPS: N:42°13'56" W:4°20'57"	Gral. 3€; grupos2.50€	616 47 53 07
TÁMARA 29 Kms a Palencia	Iglesia de San Hipólito	15 al 30 jun.:V,S,D:11.00-14.00 y 17.00-19.30 1 jul al 30 sept.: M a D: 11.00-14.00 y 17.00-19.30 Oct.:V,S,D:11.00-14.00 y 16.00-19.00 Invierno concertar con la alcaldesa Concha, en horario: 11.00-14.00 y 16.00-18.00. Misa: D11.00	La voluntad	979 81 02 46 664 72 43 60
TABANERA DE CERRATO 46 kms a Palencia	Iglesia de San Esteban	15 jun al 30 sept.:V,S,D:11.00-14.00 y 17.00-19.30 En ese período, de martes a jueves, localizable la persona encargada de la apertura de la Iglesia. Oct.:V,S,D:11.00-14.00 y 16.00-19.00		
TORQUEMADA 23 Kms a Palencia	Museo Bustos www.fundaciontorquemada.es	Concertar previamente	Gral:2€, grupos+20: 1'5€, niños(8 a12) 1€,< 8 años gratis	979 80 00 92 682 86 86 88
VALLESPINOSO DE AGUILAR.97 Kms a Palencia 	Iglesia Santa Cecilia	<u>Grupos</u> concertar previamente	1€	607 29 45 03
VEGA DE DOÑA OLIMPA 65 Kms a Palencia	Escuela Museo	Concertar siempre al menos con un día de antelación	La voluntad	979 18 90 16
VELILLA DEL RÍO CARRIÓN 99 Kms a Palencia	Centro de Interpretación de la Trucha www.centrotruchavelilla.com	Invierno (1 sept hasta junio incluido) V, S:10.00 -14.00 y 16.30-20.00. D:10.00 -14.00. Los grupos se atienden a demanda concertando previamente. Verano (1jul.-31 ago):L a D: 10.00-14.00 y 16.30-20.30.	Gratuito	979 86 15 20
VILLALCÁZAR DE SIRGA 39 Kms a Palencia 	Iglesia Santa María La Blanca	A partir del 24 marzo: M a V: 09.00-14.00. S, D y fest.: 09.00-14.00 y 16.00-19.00.	Gral. y grupos:1'5 €. Peregrinos con credencial:1€ Martes de 09.00 a 12.00: gratuito	
	Centro Interpretación del Palomar	Desde 24 mar* al 1 nov.: L a D: 09.00-21.30. Invierno cerrado www.palomardelcamino.com info@palomardelcamino.com	Gratuito *Abr. y oct. cierra los miércoles	653 91 66 00
VILLALUENGA DE LA VEGA 64 kms a Palencia	Museo de la Radio y las Comunicaciones	RESERVAR SIEMPRE CITA PREVIAMENTE Concertar siempre al menos con un día de antelación De M a D de 10.00-14.00	Gral.2€	645 03 15 02
VILLAMEDIANA 19 Kms a Palencia (continua)	Iglesia de Santa Columba	15 jun al 30 sept.:V,S,D:11.00-14.00 y 17.00-19.30 En ese período, de martes a jueves, localizable la persona encargada de la apertura de la Iglesia.	Donativo	979 80 24 47 630 21 59 91

VILLAMEDIANA (continua)		Oct.:V,S,D:11.00-14.00 y 16.00-19.00 Resto concertar previamente con Gregorio		
VILLAMURIEL DE CERRATO 7 Kms a Palencia (continua)	Iglesia de Sta. M ^a . La Mayor	15 al 30 jun.:V,S,D:11.00-14.00 y 17.00-19.30 1 jul al 30 sept.: M a D: 11.00-14.00 y 17.00-19.30 Oct.:V,S,D:11.00-14.00 y 16.00-19.00 Resto: Concertar previamente. Misa domingos 12.00 y 13.00	La voluntad	979 77 62 54
VILLAMURIEL (continua)	Monasterio de Sta.Clara (en Calabazanos)	L a D: 09.00-12.00 y 16.00-18.00. Del 01 nov a Navidad y Cuaresma no reciben visitas.	La voluntad. Cultos laborables:08.30. D y fest:10.45 invierno y 11.00 verano	979 77 63 50
VILLAUMBRALES 12 Kms a Palencia	Museo del Canal de Castilla 	1 may-30 sept: M a D y fest: 10.00-14.00 y 16.30-20.00. 1oct.-30 abr: M a D 11.00-14.00. Grupos de más de 10 personas concertar cita, se abrirá bajo demanda.	Gral 2'5€, niño1'5 €, Grupos 2 €	979 83 31 14
	Barco del Canal "Juan de Homar"	Cerrado hasta nuevo aviso. Pueden contactar con el barco Marqués de la Ensenada en Herrera de Pisuerga.		664 20 14 15
	Iglesia de San Juan	15 jun al 30 sept.:V,S,D:11.00-14.00 y 17.00-19.30 En ese periodo, de martes a jueves, localizable la persona encargada de la apertura de la Iglesia. Oct.:V,S,D:11.00-14.00 y 16.00-19.00		
VILLABELLACO 110 kms a Palencia	Casa Taller de Herminio Revilla	Concertar previamente https://museohr.com Viven al lado. museo@museohr.com	La voluntad	649 15 96 78/ 679 39 11 10
VILLACIBIO 94 kms a Palencia 	Iglesia rupestre de San Pelayo	Visita libre		
VILLAREN 111 kms a Palencia 	Iglesia rupestre de San Martín, Iglesia de Santa María y	Castro de Monte Bernorio (restos arqueológicos y muralla. Es uno de los yacimientos arqueológicos más importantes de la época prerromana en la península. BIC en 1992	Visita libre	
ZORITA 77 kms a Palencia	Iglesia de San Lorenzo	15 al 30 jun.:V,S,D:11.00-14.00 y 17.00-19.30 1 jul al 30 sept.: M a D: 11.00-14.00 y 17.00-19.30 Oct.:V,S,D:11.00-14.00 y 16.00-19.00 Resto pedir la llave en la casa junto a la iglesia	La voluntad 633 26 41 83	979 14 01 02

***NOTA IMPORTANTE: EN TODAS LAS IGLESIAS SE RESPETARÁN LAS HORAS DE CULTO. En algunas iglesias cobrarán entrada y en otras no.**

Iglesias apertura especial Románico Durante las Edades del Hombre (hasta Noviembre) en Aguilar de Campoo

1.El románico de la ribera del Pisuerga (abierto los Martes :16.30 -19.30 , Sábados y Domingos :11.00-14.00 y 17.00-20.00) precio 1€ sin visita guiada

- Becerril del Carpio (Iglesia de San Pedro)
- Santa María de Mave
- Olleros de Pisuerga(Iglesia de los Santos Justo y Pastor)

2.El románico de Santullán (abierto los Jueves de 11.00-14.00 y D: 11.00 -14.00) precio 1€ sin visita guiada

- Villavega de Aguilar (Iglesia de San Juan)
- Cillamayor(Iglesia de Santa María la Real) **abierta también Sábados 11.00-14.00 y Domingos por la tarde de 17.00-20.00**
- Revilla de Santullán (Iglesia de San Cornelio y San Cipriano)

3.El Románico de la Riba Camesa(abierto los Jueves :16.30-19.30) precio 1€ sin visita guiada

- Canduela/Cezura (Iglesia de Santiago)
- Cabria (Iglesia de San Andrés)

4.El Románico del Norte del embalse de Aguilar(abierto los Viernes:16.30-19.30) precio 1€ sin visita guiada

- Corvio (Iglesia de Santa Juliana) **Sábados y Domingos :11.00-14.00 y 17.00-20.00**
- Matamorisca (Iglesia de San Juan Bautista) **Sábados y Domingos :11.00-14.00 y 17.00-20.00**
- Villanueva de la Torre (Iglesia de Santa Marina)

5.El Románico y la historia de Cervera de Pisuegra y alrededores (abierto los Miércoles : 16.30-19.30) precio 1€ sin visita guiada

- San Cebrián de Muda (Iglesia de San Cornelio y San Cipriano)
- Cervera

6.El Románico de la Ojeda (abierto Martes y Viernes : 11.00-14.00) precio 1€ sin visita guiada

- Monasterio San Andrés de Arroyo
- Perazancas de Ojeda (Iglesia de Nuestra Señora de la Asunción)
- Moarves de Ojeda (Iglesia de la Asunción) **Sábados y Domingos :11.00-14.00 y 17.00-20.00**
- Ermita de San Pelayo

7.El románico del embalse de Aguilar (abierto los Miércoles de 11.00-14.00 y Sábado de 16.30-19.30) precio 1€ sin visita guiada

- Vallespinoso de Aguilar(Santa Cecilia) **Sábados y Domingos :11.00-14.00 y 17.00-20.00**
- Barrio de Santa Maria (Iglesia de Santa Eulalia y Nuestra Señora de la Asunción)

***La oficina de turismo de Palencia no se hace responsable de posibles cambios en estos horarios , programa Ecclesia Dei: visita a la exposición de las Edades del Hombre +cualquiera de estas rutas en los días correspondientes con visita guiada en las iglesias 10€. Entrada individual guiada Ecclesia Dei 6 € para contratar llamar al teléfono 979 040 089 (teléfono de las edades)**